



ROMÂNIA
JUDEȚUL CONSTANȚA
CONSILIUL LOCAL



LOCALITATEA 23 AUGUST, Str. George Călinescu nr. 50,
JUDEȚUL CONSTANȚA, ROMÂNIA
COD FISCAL: 4618153; TELEFON (FAX): 0241/733.018; COD POȘTAL: 907005

HOTĂRÂRE

cu privire la “Rectificarea bugetului general de venituri și cheltuieli al comunei 23 August pe anul 2023, trimestrul II, luna iunie”

Consiliul Local al Comunei 23 August, întrunit în ședința ordinară de lucru din data de 22.06.2023, orele 16⁰⁰, la sediul Căminului cultural din localitatea 23 August, Având în vedere:

- inițiativa primarului comunei 23 August, exprimată în referatul de aprobare înregistrat cu nr. 8835 din data de 22.05.2023;
- raportul compartimentului de specialitate înregistrat cu nr. 9416/08.06.2023;
- Hotărârea Consiliului Local nr. 3/19.01.2023 cu privire la aprobarea „Bugetului general de venituri și cheltuieli al Comunei 23 August pe anul 2023”;
- HCL nr 46/27.04.2023 cu privire la „rectificarea bugetului general de venituri și cheltuieli al comunei 23 August pe anul 2023, trimestrul II, luna aprilie”
- Ordonanța de urgență nr. 34/12.05.2023 privind unele măsuri fiscal-bugetare, prorogarea unor termene, precum și pentru modificarea și completarea unor acte normative;
- Avizele comisiilor de specialitate nr. 1 și 3 ale Consiliului Local al Comunei 23 August;

În temeiul drepturilor conferite prin art. 129, alin. (2), lit. b), alin. (4), lit. a), ale art. 139, alin. (3), lit. a), respectiv art. 196, alin. (1), lit. a) din Codul administrativ adoptat prin O.U.G. nr. 57/03.07.2019, cu modificările și completările ulterioare;

HOTĂRĂȘTE:

Art. 1 Se aprobă rectificarea bugetului general de venituri și cheltuieli al Comunei 23 August pe anul 2023, trimestrul II, luna iunie, după cum urmează:

➤ **Veniturile se diminuează cu suma de 505.689 lei de la 40.243.337 lei la 39.737.648 lei, astfel:**

- secțiunea de funcționare se diminuează cu suma de 506.000 lei;
- secțiunea de dezvoltare se majorează cu suma de 311 lei;

Art. 2 Se aprobă echilibrarea bugetului general de venituri și cheltuieli al Comunei 23 August pe anul 2023, trimestrul II, luna iunie, astfel:

➤ **Cheltuielile bugetului local se diminuează cu suma de 505.689 lei de la 41.555.044 lei la 41.049.355 lei, astfel:**

- secțiunea de funcționare se diminuează cu suma de 506.000 lei;
- secțiunea de dezvoltare se majorează cu suma de 311 lei;



ROMÂNIA
JUDEȚUL CONSTANȚA
CONSILIUL LOCAL



LOCALITATEA 23 AUGUST, Str. George Călinescu nr. 50,
JUDEȚUL CONSTANȚA, ROMÂNIA
COD FISCAL: 4618153; TELEFON (FAX): 0241/733.018; COD POȘTAL: 907005

Art. 3 Valoarea totală a bugetului general de venituri și cheltuieli al Comunei 23 August pe anul 2023, se diminuează **cu suma de 505.689 lei.**

Art. 4 (1) Se aprobă influențele asupra bugetului de venituri și cheltuieli potrivit Anexei nr. 1, parte integrantă din prezenta hotărâre.

(2) Se aprobă rectificarea Listei de investiții pe anul 2023, conform Anexei nr. 2, parte integrantă din prezentul act administrativ.

Art. 5 Prezenta hotărâre intră în vigoare și se comunică potrivit prevederilor art. 197, alin. (1), art. 198, alin. (1) și ale art. 243, alin. (1), lit. (e) din Codul administrativ:

- Primarului Comunei 23 August;
- Compartimentului financiar buget pentru aducerea la îndeplinire;
- Instituției Prefectului județului Constanța, în vederea exercitării controlului cu privire la legalitate.

(2) Aducerea la cunoștința publică se realizează prin afișare la sediul autorității administrației publice locale.

Hotărârea s-a adoptat cu un număr de 10 voturi "pentru", - vot "împotriva", la ședință fiind prezenți un număr de 10 consilieri din cei 15 aleși.

COMUNA 23 AUGUST
NR. 62/22.06.2023

PREȘEDINTE DE ȘEDINȚĂ

CONTRASEMNEAZĂ PENTRU LEGALITATE
SECRETAR GENERAL

COD	DENUMIRE INDICATOR	BUGET INITIAL	INFLUENTE	BUGET RECTIFICAT
INDICATOR				
I	TOTAL VENITURI din care :	40.243.337	-505.689	39.737.648
A.	SECȚIUNEA DE FUNCȚIONARE	13.402.337	-506.000	12.896.337
03.02.18	Impozit pe transferul proprietăților imobiliare	137.000		137.000
04.02.01	Cote defalcate din impozitul pe venit	1.641.000		1.641.000
04.02.04	Sume alocate din cota de 17,5% pentru asigurare	3.085.000		3.085.000
04.02.05	Sume repartizate din Fondul la dispozitia Consiliului	1.085.160	0	1.085.160
07.02.01.01	Impozit pe clădiri persoane fizice	475.000		475.000
07.02.01.02	Impozit pe clădiri persoane juridice	2.834.000		2.834.000
07.02.02.01	Impozit pe teren persoane fizice	464.000		464.000
07.02.02.02	Impozit pe teren persoane juridice	342.000		342.000
07.02.02.03	Impozit pe teren extravilan	564.000		564.000
07,02,03	Taxe judiciare de timbru	180.000		180.000
11.02.02	Sume defalcate din T.V.A. pentru învățământ chelt	378.000	0	378.000
11.02.02	Sume defalcate din T.V.A. pentru încălzire ajutoare	0		0
11.02.02	Sume defalcate din T.V.A. pentru asistenta sociala	1.332.000		1.332.000
11.02.02	Sume defalcate din T.V.A. pentru cerințe	103.000		103.000
11.02.02	Sume defalcate din T.V.A. pentru burse	235.000		235.000
11,02,05	Sume defalcate din TVA pentru drumuri			0
11.02.06	Sume defalcate din T.V.A. pentru echilibrare	250.000		250.000
16.02.02.01	Taxă mijloace transport persoane fizice	657.000		657.000
16.02.02.02	Taxă mijloace transport persoane juridice	300.000		300.000
16.02.03	Taxă pentru eliberare autorizații funcționare	200.000	0	200.000
16.02.50	Taxă utilizare bunuri sau pe desfășurarea activității	996.000		996.000
18.02.50	Alte impozite si taxe	32	0	32
30.02.05	Venituri din concesiuni și închirieri	88.840	0	88.840
30,02,08	Venituri din dividende	0		0
33.02.08	Venituri din prestări servicii (pază)	377.000		377.000
33.02.28	Venituri din recuperarea chelt. De judecata, imputatii,	32.000		32.000
33.02.50	Alte venituri din prestari servicii si alte activitati	0		0
34.02.02	Taxe extrajudiciare de timbru	60.000		60.000
35.02.01	Venituri din amenzi	999.000		999.000
36.02.50	Alte venituri	4.948.305	-266.000	4.682.305
42.34	Ajutor incalzirae locuintei cu lemne,carbuni,alti	50.000		50.000
43.02.20	Alte subvenții primite de la administrația centrală pentru finanțarea unor activități	240.000	-240.000	0
37,02,03	Vărsăminte din SF pentru finanțarea secțiunii de dezvoltare	-8.651.000	0	-8.651.000
B.	SECȚIUNEA DE DEZVOLTARE	26.841.000	311	26.841.311
39.02.01	Venituri din valorificarea unor bunuri	0	311	311
42.65	Finantarea Programului National de Investitii"Anghel Saligni"	15.326.000	0	15.326.000
43.31	Sume alocate din bugetul AFIR	566.000		566.000
48.04.01	Sume primite în contul plăților efectuate în anul curent	2.298.000		2.298.000
37.02.04	Vărsăminte din SF	8.651.000	0	8.651.000
II	TOTAL CHELTUIELI din care:	41.555.044	-505.689	41.049.355
A.	SECȚIUNEA DE FUNCȚIONARE	13.402.337	-506.000	12.896.337


51.02	01.03	AUTORITĂȚI EXECUTIVE – total din care :	2.405.500	-25.000	2.380.500
	10.00	Cheltuieli de personal din care:	1.890.000	0	1.890.000
	10.01	Cheltuieli cu salariile	1.824.000	0	1.824.000
	10.01.01	salarii de bază	1.609.000	0	1.609.000
	10.01.06	alte sporuri	29.000	0	29.000
	10.01.12	indemnizatii plătite unor persoane din afara unității	110.000		110.000
	10.01.17	indemnizație de hrană	76.000	0	76.000
	10.02.06	Tichete vacanță	25.000		25.000
	10.03.07	Contribuții	41.000		41.000
	20.00	Bunuri si servicii din care :	515.500	-25.000	490.500
	20.01.01	Furnituri de biou	25.000		25.000
	20.01.02	Materiale pentru curățenie	15.000		15.000
	20.01.03	Încălzit și iluminat primărie și sediu CAP Moșneni	27.000		27.000
	20.01.04	Apă canal salubritate	7.000		7.000
	20.01.08	Poșta telecomunicații radio inernet	55.000	0	55.000
	20.01.09	Materiale și prestări servicii	112.000		112.000
	20.01.30	Alte bunuri și servicii penru funcționare	156.000	0	156.000
	20.02	Reparații curente	0		0
	20.04.04	Dezinfectanti	2.000		2.000
	20.05.30	Obiecte de inventar	20.000	-15.000	5.000
	20.06.01	Deplasări	2.000		2.000
	20.12	Consultanta	60.000	0	60.000
	20.13	Pregătire profesionala	10.000	-10.000	0
	20.24	Comisioane aferente împrumuturilor	1.500		1.500
	20.30.02	Protocol	13.000		13.000
	20.30.30	Alte cheltuieli	10.000		10.000
54.02	00	ALTE SERVICII PUBLICE GENERALE	350.000	0	350.000
54.02	05	Fond de rezerva bugetara la dispozitia autoritatilor locale	100.000	0	100.000
	50.04	Fond de rezerva bugetara la dispozitia autoritatilor locale	100.000		100.000
54.02	50	Alte servicii publice generale	250.000	0	250.000
	20.01.09	Materiale și prestări servicii- salvamar	250.000		250.000
55.00	00	DOBÂNZI :	0		0
	30.01.01	Dobânzi aferente datoriei publice locale	0		0
61.02	00	ORDINE PUBLICA SI SIGURANTA NATIONALA	464.300	-19.000	445.300
61.02	03.04	POLIȚIE LOCALĂ :	411.300	-5.000	406.300
	10.00	Cheltuieli de personal	398.300	0	398.300
	10.01	Cheltuieli cu salariile	381.000		381.000
	10.01.01	salarii de bază	354.000		354.000
	10.01.05	sportuți pentru condiții de muncă	6.000		6.000
	10.01.17	indemnizație de hrană	21.000		21.000
	10.02.06	Tichete vacanță	7.300		7.300
	10,03.07	Contribuții	10.000		10.000
	20.00	Bunuri si servicii din care :	13.000	-5.000	8.000
	20.01.08	Posta telecomunicații radio inernet	8.000		8.000
	20.05.01	Uniforme si echipament	0		0
	20,13	Pregătire profesională	5.000	-5.000	0
61.02	05	PROTEC'IE CIVILA SI PROTECTIE CONTRA	53.000	-14.000	39.000
	20.00	Bunuri si servicii din care :	53.000	-14.000	39.000
	20.01.09	Materiale si prestări servicii	4.000		4.000
	20.01.30	Alte bunuri si servicii penru funcționare	35.000		35.000
	20.05.30	Obiecte inventar	4.000	-4.000	0
	20.12	Consultanță	10.000	-10.000	0
65.02	00	ÎNVĂȚĂMÂNT total din care :	1.489.000	-59.000	1.430.000
65.02	04.01	INVATAMANT SECUNDAR INFERIOR	1.489.000	-59.000	1.430.000
	20.00	Bunuri si servicii din care :	1.151.000	-59.000	1.092.000
	20.01.01	Furnituri de biou	11.000		11.000
	20.01.02	Materiale pentru curățenie	23.000		23.000
	20.01.03	Încălzit și iluminat	368.000	0	368.000
	20.01.04	Apă canal salubritate	14.000		14.000
	20.01.05	Carburanți	5.500		5.500
	20.01.06	Piese schimb	5.000		5.000

	20.01.07	Transport cadre didactice navetiste	87.000		87.000
	20.01.08	Poștă , telecomunicații, radio, internet	44.000		44.000
	20.01.09	Materiale si prestări servicii	25.000		25.000
	20.01.30	Alte bunuri si servicii penru funcționare	136.000		136.000
	20.02	Reparații curente	128.000	0	128.000
	20.04.04	Dezinfectanti	20.000		20.000
	20.05.30	Obiecte de inventar	60.000	-59.000	1.000
	20.06.01	Deplasări	5.500		5.500
	20.12	Consultanță	60.000		60.000
	20.13	Pregătire profesională	12.000		12.000
	20.30.02	Protocol	2.000		2.000
	20.30.30	Alte cheltuieli cu bunuri si servicii	135.000		135.000
	20.24	Comisioane aferente împrumuturilor	10.000		10.000
	57.02.01	Ajutoare în numerar cerințe educaționale speciale	103.000		103.000
	59.01	Burse	235.000		235.000
67.02	00	CULTURĂ total din care :	560.032	0	560.032
67.02	03.07	CAMINE CULTURALE	72.032	0	72.032
	20.00	Bunuri si servicii din care :	52.032	0	52.032
	20.01.02	Materiale pentru curățenie	0		0
	20.01.03	Încălzit și iluminat	41.032	0	41.032
	20.01.04	Apă , canal , salubritate	8.000		8.000
	20.01.09	Materiale și prestări servicii cu caracter funcțional	1.000		1.000
	20.01.30	Alte materiale și prestări servicii	2.000		2.000
	20.05.30	ob inventar			0
	59.08	Programe pentru tineret	20.000	0	20.000
67.02	05.01	SPORT	120.000	0	120.000
	20.00	Bunuri si servicii din care :	60.000	0	60.000
	20.01.02	Materiale pentru curățenie	1.000		1.000
	20.01.03	Încălzit și iluminat	53.000		53.000
	20.01.04	Apă , canal , salubritate	5.000		5.000
	20.01.30	Alte materiale și prestări servicii	1.000		1.000
	20.02	Reparații curente	0		0
	59.11	Asociații si fundații	60.000		60.000
67.02	05.02	TINERET	15.000	0	15.000
	20.00	Bunuri si servicii din care :	15.000	0	15.000
	20.30.30	Alte cheltuieli cu bunuri si servicii	15.000		15.000
	59.08	Programe pentru tineret	0		0
67.02	05.03	INTRETINERE GRADINI PUBLICE, PARCURI,ZONE	40.000	0	40.000
	20.00	Bunuri si servicii din care :	40.000	0	40.000
	20.01.04	Apă , canal , salubritate	10.000		10.000
	20.01.30	Alte materiale și prestări servicii	30.000		30.000
	20.30.30	Alte cheltuieli cu bunuri si servicii(GREENPOINT)	0		0
67.02	06.00	SUSTINEREA CULTELOR	313.000	0	313.000
	59.12	Suținerea cultelor	313.000	0	313.000
68.02	00	ASISTENȚĂ SOCIALĂ total din care :	1.823.000	-8.000	1.815.000
68.02	05.02	ASISTENTA SOCIALA IN CAZ DE INVALIDITATE	1.657.000	0	1.657.000
	10.00	Cheltuieli de personal	970.000	0	970.000
	10.01	Cheltuieli cu salariile	916.000		916.000
	10.01.01	salarii de bază	828.000		828.000
	10.01.17	indemnizatie hrana	88.000		88.000
	10.03.07	Contribuții	21.000		21.000
	10.02.06	Tichete vacanță	33.000		33.000
	57.02	Ajutoare sociale - indemnizatii	687.000	0	687.000
	57.02.01	Ajutoare sociale in numerar	687.000		687.000
	59.00	Alte cheltuieli	0		0
	59.17	Despagubiri civile	0		0
68.02	15.01	AJUTOR SOCIAL	50.000	0	50.000
	57.02	Ajutoare sociale - indemnizatii	50.000	0	50.000
	57.02.01	Ajutoare sociale in numerar - incalzire	50.000		50.000
68.02	50.50	ALTE CHELTUIELI IN DOMENIUL ASISTENTEI	116.000	-8.000	108.000
	20.00	Bunuri si servicii din care :	11.000	-8.000	3.000
	20.01.30	Alte materiale și prestări servicii	3.000		3.000


	20.13	Pregătire profesionala	8.000	-8.000	0
	57.02	Ajutoare sociale - urgente	105.000	0	105.000
	57.02.01	Ajutoare sociale in numerar	45.000		45.000
	57.02.02	Ajutoare sociale in natura	60.000		60.000
70.02	00	LOCUINȚE , SERVICII SI DEZVOLTARE PUBLICĂ total din care :	962.200	0	962.200
70.02	05.01	ALIMENTARI CU APA	72.000	0	72.000
	20.00	Bunuri si servicii din care :	72.000	0	72.000
	20.12	Consultanță	72.000	0	72.000
70.02	06.00	ILUMINAT PUBLIC	437.000	0	437.000
	20.00	Bunuri si servicii din care :	437.000	0	437.000
	20.01.03	Încălzit și iluminat	345.000	0	345.000
	20.01.09	Materiale și prestări servicii cu caracter funcțional	20.000		20.000
	20.12	Consultanță	72.000	0	72.000
	20.05.30	Obiecte inventar	0		0
70.02	50.00	ALTE SERVICII IN DOMENIUL LOCUINTELOR, SERVICIILOR SI DEZVOLTARII COMUNALE	453.200	0	453.200
	10.00	Cheltuieli de personal	219.200	0	219.200
	10.01	Cheltuieli cu salariile	209.000		209.000
	10.01.01	salarii de bază	194.000		194.000
	10.01.17	indemnizatii hrana	15.000		15.000
	10.02.06	Tichete vacanță	5.200		5.200
	10.03.07	Contribuții	5.000		5.000
	20.00	Bunuri si servicii din care :	234.000	0	234.000
	20.01.03	Încălzit și iluminat piata	10.000	0	10.000
	20.01.04	Apă , canal , salubritate piata	10.000	0	10.000
	20.01.05	Carburanți	60.000		60.000
	20.01.06	Piese schimb	5.000		5.000
	20.01.08	Postă telecomunicații radio inernet	6.000		6.000
	20.01.09	Materiale și prestări servicii sv public	15.000		15.000
	20.01.30	Alte bunuri si servicii penru funcționare	32.000		32.000
	20.02	Reparații curente	66.000		66.000
	20.12	Consultanță	20.000		20.000
	20.30.30	Alte cheltuieli cu bunuri si servicii	10.000		10.000
74.00	00	PROTECȚIA MEDIULUI total din care :	3.247.305	-355.000	2.892.305
74.02	05.01	SALUBRITATE	2.947.305	-55.000	2.892.305
	20.00	Bunuri si servicii	2.947.305	-55.000	2.892.305
	20.01.09	Alte bunuri si servicii penru funcționare	1.239.305		1.239.305
	20.12	Consultanță	10.000	0	10.000
	20.01.30	Alte bunuri si servicii penru funcționare	150.000	0	150.000
	20.30.30	Alte cheltuieli cu bunurile si serviciile	1.548.000	-55.000	1.493.000
74.02	50.00	Alte servicii în domeniul protecției mediului	300.000	-300.000	0
	20.00	Bunuri si servicii	300.000	-300.000	0
	20.30.30	Alte cheltuieli cu bunuri si servicii pentru finantarea "Programului privind casarea autovehiculelor uzate"	300.000	-300.000	0
84.00	00	TRANSPORTURI total din care :	2.101.000	-40.000	2.061.000
84.02	03.01	DRUMURI SI PODURI	60.000	-40.000	20.000
	20.00	Bunuri si servicii din care :	60.000	-40.000	20.000
	20.01.09	Drumuri si poduri – dezăpezire	50.000	-40.000	10.000
	20.01.30	Alte bunuri si servicii penru funcționare	10.000		10.000
84.02	03.03	STRAZI	2.041.000	0	2.041.000
	20.00	Bunuri si servicii din care :	0	0	0
	20.02	Reparatii curente drumuri	0		0
	20.24.02	Comisioane aferente împrumuturilor	0		0
	81.02	Rambursari credite	2.041.000	0	2.041.000
	81.02.01	Rambursare credite interne garantate	2.041.000		2.041.000
B.		SECȚIUNEA DE DEZVOLTARE	28.152.707	311	28.153.018
51.02	01.03	AUTORITĂȚI EXECUTIVE – total din care :	100.000	0	100.000
	71.00	Cheltuieli de capital	100.000	0	100.000
	71.01.30	Alte active fixe	100.000		100.000

61.02	05.00	PROTECTIE CIVILA	20.000	0	20.000
	71.00	Cheltuieli de capital	20.000	0	20.000
	71.01.30	Alte active fixe	20.000		20.000
65.02	00	ÎNVĂȚĂMÂNT total din care :	2.897.800	0	2.897.800
65.02	03.01	INVATAMANT PRESCOLAR	2.864.000	0	2.864.000
	58.04	PROIECTE CU FINANTARE DIN FONDURI EXTERNE NERAMBURSABILE AFERENTE CADRULUI FINANCIAR 2014-2020	2.864.000	0	2.864.000
	58.01.01	Programe din Fondul European Agricol de Dezvoltare Rurala(FEADR)	566.000		566.000
	58.01.02	Finantare externa nerambursabila	2.298.000		2.298.000
65.02	04.01	INVATAMANT SECUNDAR INFERIOR	33.800	0	33.800
	71.00	Cheltuieli de capital	33.800	0	33.800
	71.01.30	Alte active fixe	33.800	0	33.800
67.00	00	CULTURĂ total din care :	1.565.000	0	1.565.000
67.02	05.01	SPORT	1.565.000	0	1.565.000
	71.00	Cheltuieli de capital	1.565.000	0	1.565.000
	71.01.01	Constructii	65.000		65.000
	71.01.30	Alte active fixe	1.500.000		1.500.000
70.02	00	LOCUINȚE , SERVICII ȘI DEZVOLTARE PUBLICĂ	2.356.000	311	2.356.311
70.02	05.01	ALIMENTARI CU APA	305.000	0	305.000
	71.00	Cheltuieli de capital	305.000	0	305.000
	71.01.30	Alte active fixe	305.000	0	305.000
70.02	06.00	ILUMINAT PUBLIC	0		0
	71.00	Cheltuieli de capital	0		0
	71.01.30	Alte active fixe	0		0
70.02	50.00	ALTE SERVICII IN DOMENIUL LOCUINTELOR, SERVICIILOR SI DEZVOLTARII COMUNALE	2.051.000	311	2.051.311
	71.00	Cheltuieli de capital	2.051.000	311	2.051.311
	71.01.30	Alte active fixe	2.051.000	311	2.051.311
74.02	00	PROTECTIA MEDIULUI	286.000	0	286.000
74.02	06.00	CANALIZAREA SI TRATAREA APELOR REZIDUALE	286.000	0	286.000
	71.00	Cheltuieli de capital	286.000	0	286.000
	71.01.30	Alte active fixe	286.000	0	286.000
84.00	00	TRANSPORTURI total din care :	20.927.907	0	20.927.907
84.02	03.03	STRAZI	20.927.907	0	20.927.907
	71.00	Cheltuieli de capital	20.927.907	0	20.927.907
	71.01.30	Alte active fixe	20.927.907	0	20.927.907
		EXCEDENT/DEFICIT	-1.311.707		-1.311.707

PREȘEDINTE DE ȘEDINȚĂ
CONSILIER



CONTRASEMNEAZĂ,
SECRETAR GENERAL



Lista obiectivelor de investitii _ buget local

Nr. Crt	Titlul	Denumirea obiectivului, Data începerii executiei(luna/an), Nr.si data acord M.F., Nr.si data actului de aprobare	Valoare totala	Valoare totala actualizata	Prevederi TOTAL (col. 5+ col.6+col 7)	de la buget local	de la buget de stat	fonduri nerambursabile
0		1	2	3	4	5	6	7
		TOTAL	28.153.018	28.153.018	28.153.018	10.109.018	15.746.000	2.298.000
A		LUCRARI IN CONTINUARE	8.206.407	8.206.407	8.206.407	5.342.407	566.000	2.298.000
B		LUCRARI NOI	18.765.500	18.765.500	18.765.500	3.765.500	15.000.000	0
C		ALTE CHELTUIELI DE INVESTITII	1.181.111	1.181.111	1.181.111	1.001.111	180.000	0
b		Dotari	260.111	260.111	260.111	260.111	0	0
c		Studii/Proiecte	921.000	921.000	921.000	741.000	180.000	0
		Cap 51 _ Autoritati executive	100.000	100.000	100.000	100.000	0	
C		ALTE CHELTUIELI DE INVESTITII	100.000	100.000	100.000	100.000	0	
b		Dotari	20.000	20.000	20.000	20.000	0	
1	71.01.30	Achiziție calculatoare si imprimante	20.000	20.000	20.000	20.000	0	
c		Studii/Proiecte	80.000	80.000	80.000	80.000	0	
2	71.01.30	DALI Reabilitare sediu primarie	80.000	80.000	80.000	80.000	0	
		Cap 61 _ Politia locala	20.000	20.000	20.000	20.000	0	
C		ALTE CHELTUIELI DE INVESTITII	20.000	20.000	20.000	20.000		
b		Dotari	20.000	20.000	20.000	20.000	0	
3	71.01.30	Achizitie generator	15.000	15.000	15.000	15.000		
4	71.01.30	Achizitie motopompa	5.000	5.000	5.000	5.000		
		Cap 65 _ Invatamant	2.897.800	2.897.800	2.897.800	33.800	566.000	2.298.000
A		LUCRARI IN CONTINUARE	2.864.000	2.864.000	2.864.000	0	566.000	2.298.000
5	58.01	Infiintarea gradinita cu program prelungit com. 23 August	2.864.000	2.864.000	2.864.000	0	566.000	2298000
C		ALTE CHELTUIELI DE INVESTITII	33.800	33.800	33.800	33.800	0	0
b		Dotari	33.800	33.800	33.800	33.800	0	0
6	71.01.30	Sistem supraveghere audio-video gradinite	17.000	17.000	17.000	17.000	0	0
7	71.01.30	Achizitie imprimanta color	15.000	15.000	15.000	15.000	0	0
8	71.01.30	Extensie sistem alarma	1.800	1.800	1.800	1.800		
		Cap 67 _ Cultura	1.565.000	1.565.000	1.565.000	1.565.000	0	
A		LUCRARI IN CONTINUARE	65.000	65.000	65.000	65.000	0	0
B		LUCRARI NOI	1.400.000	1.400.000	1.400.000	1.400.000	0	0
C		ALTE CHELTUIELI DE INVESTITII	100.000	100.000	100.000	100.000	0	0
A		LUCRARI IN CONTINUARE	65.000	65.000	65.000	65.000	0	0
9	71.01.01	Baza sportiva	65.000	65.000	65.000	65.000	0	0
B		LUCRARI NOI	1.400.000	1.400.000	1.400.000	1.400.000	0	0
10	71.01.30	Teren multifunctional Mosneni	500.000	500.000	500.000	500.000	0	0
11	71.01.30	Teren multifunctional 23 August	900.000	900.000	900.000	900.000	0	0
C		ALTE CHELTUIELI DE INVESTITII	100.000	100.000	100.000	100.000	0	0
c		Studii/Proiecte	100.000	100.000	100.000	100.000	0	0
12	71.01.30	SF+PT teren multifunctional Dulcesti	25.000	25.000	25.000	25.000	0	0
13	71.01.30	SF+PT teren multifunctional Mosneni	25.000	25.000	25.000	25.000	0	0
14	71.01.30	SF+PT teren multifunctional 23 August	50.000	50.000	50.000	50.000	0	0
		Cap 70 _ Dezvoltare publica	2.356.311	2.356.311	2.356.311	2.266.311	90.000	
B		LUCRARI NOI	1.650.000	1.650.000	1.650.000	1.650.000	0	0
C		ALTE CHELTUIELI DE INVESTITII	706.311	706.311	706.311	616.311	90.000	0

		LUCRARI NOI	1.650.000	1.650.000	1.650.000	1.650.000	0	0
15	71.01.30	Sistematizare pe verticala si utilitati ANL	1.500.000	1.500.000	1.500.000	1.500.000	0	0
16	71.01.30	Alimentare cu apa si canalizare zona turistica	150.000	150.000	150.000	150.000	0	0
C		ALTE CHELTUIELI DE INVESTITII	706.311	706.311	706.311	616.311	90.000	0
b		Dotari	186.311	186.311	186.311	186.311	0	0
17	71.01.30	Sistem supraveghere video si sistem alarmare obiective publice	40.000	40.000	40.000	40.000	0	0
18	71.01.30	Achiziție tractor tuns iarba/gazon	146.311	146.311	146.311	146.311		
c		Studii/Proiecte	520.000	520.000	520.000	430.000	90.000	0
19	71.01.30	PT sistematizare pe verticala si utilitati ANL	60.000	60.000	60.000	60.000	0	0
20	71.01.30	Actualizare PUG Comuna 23 August	155.000	155.000	155.000	155.000	0	0
21	71.01.30	PT alimentare cu apa si canalizare zona turistica	65.000	65.000	65.000	65.000	0	0
21	71.01.30	SF Centru medical 23 August, comuna 23 August	150.000	150.000	150.000	150.000	0	0
22	71.01.30	SF extindere retea alimentare cu apă și rețea canalizare menajeră loc. 23 August, jud. Constanța	90.000	90.000	90.000		90.000	
		Cap 74 _ Protectia mediului	286.000	286.000	286.000	196.000	90.000	0
A		LUCRARI IN CONTINUARE	196.000	196.000	196.000	196.000	0	0
C		ALTE CHELTUIELI DE INVESTITII	90.000	90.000	90.000	0	90.000	0
A		LUCRARI IN CONTINUARE	90.000	90.000	90.000	0	90.000	0
23	71.01.30	Proiect regional de dezvoltare a infrastructurii de apa si apa uzata in aria de operare a SC RAJA SA Constanta, in perioada 2014-2020	196.000	196.000	196.000	196.000	0	0
C		ALTE CHELTUIELI DE INVESTITII	90.000	90.000	90.000	0	90.000	0
c		Studii/Proiecte	90.000	90.000	90.000	0	90.000	0
24	71.01.30	SF Înființare tețea canalizare menajeră lotizare paecela A 234/3	90.000	90.000	90.000		90.000	
		Cap 84 _ Transporturi	20.927.907	20.927.907	20.927.907	5.927.907	15.000.000	
A		LUCRARI IN CONTINUARE	5.081.407	5.081.407	5.081.407	5.081.407	0	0
B		LUCRARI NOI	15.715.500	15.715.500	15.715.500	715.500	15.000.000	0
C		ALTE CHELTUIELI DE INVESTITII	131.000	131.000	131.000	131.000	0	0
A		LUCRARI IN CONTINUARE	5.081.407	5.081.407	5.081.407	5.081.407	0	0
23	71.01.30	Asfaltare drumuri localitatea Dulcești	5.081.407	5.081.407	5.081.407	5.081.407	0	0
B		LUCRARI NOI	15.715.500	15.715.500	15.715.500	715.500	15.000.000	0
24	71.01.30	Trama stradala localitatea 23 August	15.000.000	15.000.000	15.000.000	0	15.000.000	0
25	71.01.30	Circulatii pietonale si asigurare scurgere apa DC5 sector intravilan 23 August	715.500	715.500	715.500	715.500	0	0
C		ALTE CHELTUIELI DE INVESTITII	131.000	131.000	131.000	131.000	0	0
c		Studii/Proiecte	131.000	131.000	131.000	131.000	0	0
26	71.01.30	SF drumuri legatura sens giratoriu piatra agroalimentara cu zona turistica	65.000	65.000	65.000	65.000	0	0
27	71.01.30	Circulatii pietonale si asigurare scurgere apa DC5 sector intravilan 23 August etapa a II-a			66.000	66.000	0	0

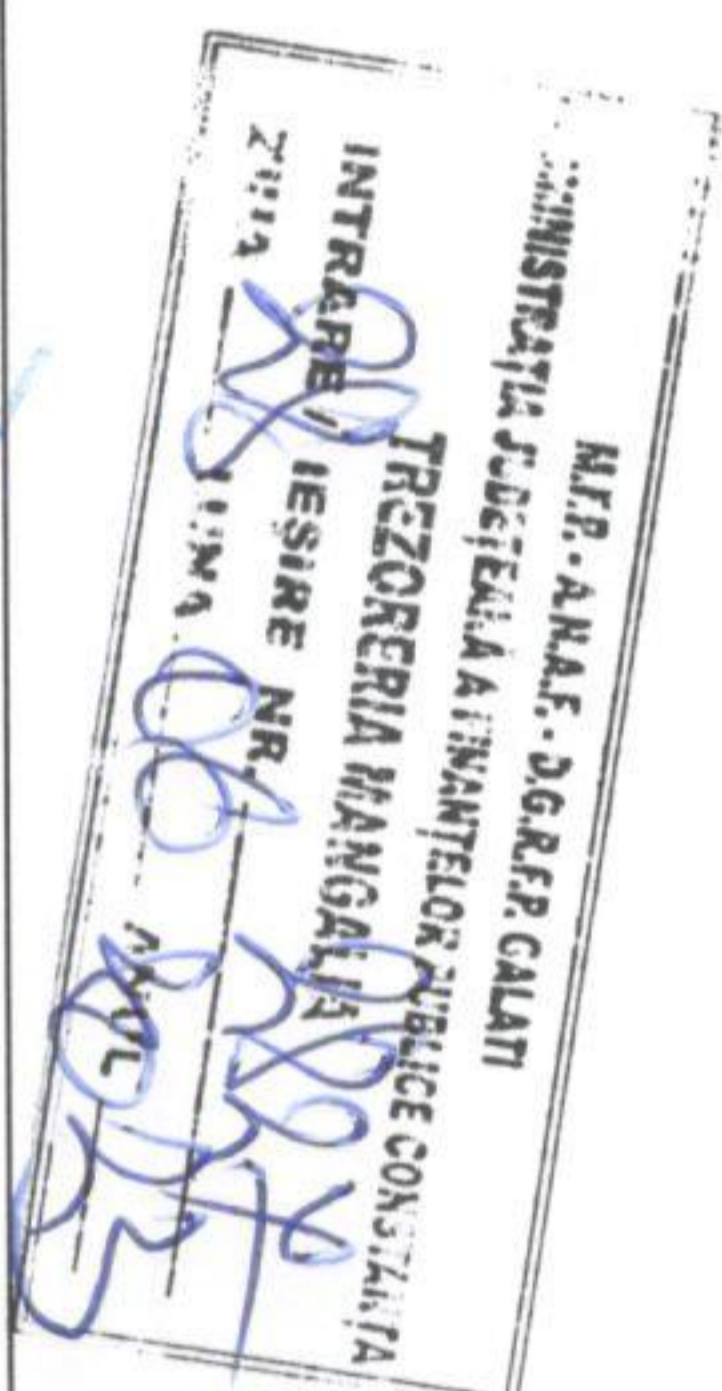
PRESEDINTE DE SEDINTA
CONSILIER

U.A.T. COMUNA 23 AUGUST
JUDETUL CONSTANTA

C.F. 4618153

NR. 9998 / 26.06.2023

BUGET RECTIFICAT 2023



HCL 62 / 22.06.2023

DENUMIREA INDICATORILOR	Cod rand	Cod indicator	Program rectificat	Program trimestrial			
				Trim I	Trim II	Trim III	Trim IV
SECTIUNEA DE FUNCTIONARE + SECTIUNEA DE DEZVOLTARE							
TOTAL VENITURI	1	00.01	39.737.648	6.282.207	13.080.243	11.175.180	9.200.018
VENITURI PROPRII	2	49.90	19.199.648	5.244.800	5.491.543	4.424.000	4.039.305
I. VENITURI CURENTE	3	00.02	21.497.337	5.838.500	6.084.932	4.970.180	4.603.725
A. VENITURI FISCALE	4	00.03	15.258.192	4.349.500	4.328.092	3.535.180	3.045.420
A1. IMPOZIT PE VENIT, PROFIT SI CASTIGURI DIN CAPITAL	5	00.04	5.948.160	1.992.800	1.961.360	1.234.000	760.000
A12. IMPOZIT PE VENIT, PROFIT, SI CASTIGURI DIN CAPITAL DE LA PERSOANE FIZICE	6	00.06	5.948.160	1.992.800	1.961.360	1.234.000	760.000
Impozit pe venit	7	03.02	137.000	35.000	34.000	34.000	34.000
Impozitul pe veniturile din transferul proprietatilor imobiliare din patrimoniul personal	8	03.02.18	137.000	35.000	34.000	34.000	34.000
Cote si sume defalcate din impozitul pe venit	9	04.02	5.811.160	1.957.800	1.927.360	1.200.000	726.000
Cote defalcate din impozitul pe venit	10	04.02.01	1.641.000	500.000	500.000	400.000	241.000
Sume alocate din cotele defalcate din impozitul pe venit pentru echilibrarea bugetelor locale	11	04.02.04	3.085.000	900.000	900.000	800.000	485.000
Sume repartizate din Fondul la dispozitia Consiliului Judetean	12	04.02.05	1.085.160	557.800	527.360	0	0
A3. IMPOZITE SI TAXE PE PROPRIETATE	13	00.09	4.859.000	1.222.000	1.222.000	1.219.000	1.196.000
Impozite si taxe pe proprietate	14	07.02	4.859.000	1.222.000	1.222.000	1.219.000	1.196.000
Impozit pe cladiri	15	07.02.01	3.309.000	830.000	830.000	827.000	822.000
Impozit pe cladiri - PF	16	07.02.01.01	475.000	120.000	120.000	118.000	117.000
Impozit pe cladiri - PJ	17	07.02.01.02	2.834.000	710.000	710.000	709.000	705.000
Impozit pe terenuri	18	07.02.02	1.370.000	347.000	347.000	347.000	329.000
Impozit pe terenuri - PF	19	07.02.02.01	464.000	116.000	116.000	116.000	116.000
Impozit pe terenuri - PJ	20	07.02.02.02	342.000	90.000	90.000	90.000	72.000

DENUMIREA INDICATORILOR

DENUMIREA INDICATORILOR	Cod rand	Cod indicator	Program rectificat	Program trimestrial				
				Trim I	Trim II	Trim III	Trim IV	
pozit pe terenurile extravilane	21	07.02.02.03	564.000	141.000	141.000	141.000	141.000	
Judiciare de timbru, taxe de timbru pentru activitatea notariala si alte taxe de timbru	22	07.02.03	180.000	45.000	45.000	45.000	45.000	
IMPOZITE SI TAXE PE BUNURI SI SERVICII	23	00.10	4.451.000	1.134.700	1.144.700	1.082.180	1.089.420	
ne defalcate din TVA	24	11.02	2.298.000	593.700	593.700	546.180	564.420	
Impozite de defalcate din taxa pe valoarea adaugata pentru finantarea cheltuielilor descentralizate la nivelul comunelor, sectoarelor, municipiilor, sectoarelor si Municipiului Bucuresti	25	11.02.02	2.048.000	528.700	528.700	481.180	509.420	
Impozite de defalcate din TVA pt echilibrarea bugetelor locale	26	11.02.06	250.000	65.000	65.000	65.000	55.000	
Impozite pe utilizarea bunurilor, autorizarea utilizarii bunurilor sau pe desfasurarea de activitati	27	16.02	2.153.000	541.000	551.000	536.000	525.000	
Impozite asupra mijloacelor de transport	28	16.02.02	957.000	241.000	241.000	241.000	234.000	
Impozite asupra mijloacelor de transport - PF	29	16.02.02.01	657.000	166.000	166.000	166.000	159.000	
Impozite asupra mijloacelor de transport - PJ	30	16.02.02.02	300.000	75.000	75.000	75.000	75.000	
Impozite si tarife pentru eliberarea de licente si autorizatii de functionare	31	16.02.03	200.000	50.000	60.000	45.000	45.000	
ALTE IMPOZITE SI TAXE FISCALE	32	16.02.50	996.000	250.000	250.000	250.000	246.000	
Impozite si taxe fiscale	33	00.11	32	0	32	0	0	
Impozite si taxe	34	18.02	32	0	32	0	0	
VENITURI NEFISCALE	35	18.02.50	32	0	32	0	0	
VENITURI DIN PROPRIETATE	36	00.12	6.239.145	1.489.000	1.756.840	1.435.000	1.558.305	
Venituri din proprietate	37	00.13	88.840	24.000	57.840	4.000	3.000	
Venituri din concesiuni si inchirieri	38	30.02	88.840	24.000	57.840	4.000	3.000	
Venituri din concesiuni si inchirieri de catre institutiile publice	39	30.02.05	88.840	24.000	57.840	4.000	3.000	
VANZARI DE BUNURI SI SERVICII	40	30.02.05.30	88.840	24.000	57.840	4.000	3.000	
Venituri din prestari de servicii si alte activitati	41	00.14	6.150.305	1.465.000	1.699.000	1.431.000	1.555.305	
Venituri din recuperarea cheltuielilor de judecata, imputatii si despagubiri	42	33.02	409.000	104.000	104.000	104.000	97.000	
Venituri din prestari de servicii	43	33.02.08	377.000	96.000	96.000	96.000	89.000	
Impozite de defalcate de timbru	44	33.02.28	32.000	8.000	8.000	8.000	8.000	
Impozite de defalcate de timbru	45	34.02	60.000	15.000	15.000	15.000	15.000	
Impozite de defalcate de timbru	46	34.02.02	60.000	15.000	15.000	15.000	15.000	
Impozite de defalcate de timbru	47	35.02	999.000	250.000	250.000	250.000	249.000	
Impozite de defalcate de timbru	48	35.02.01	999.000	250.000	250.000	250.000	249.000	
Impozite de defalcate de timbru	49	35.02.01.02	999.000	250.000	250.000	250.000	249.000	
Impozite de defalcate de timbru	50	36.02	4.682.305	1.096.000	1.330.000	1.062.000	1.194.305	
Impozite de defalcate de timbru	51	36.02.50	4.682.305	1.096.000	1.330.000	1.062.000	1.194.305	

DENUMIREA INDICATORILOR	Cod rand	Cod indicator	Program rectificat	Program trimestrial				
				Trim I	Trim II	Trim III	Trim IV	
Transferuri voluntare, altele decat subventiile	52	37.02	0	0	0	0	0	0
Varsaminte din sectiunea de functionare pentru finantarea sectiunii de dezvoltare a bugetului local (cu semnul minus)	53	37.02.03	-8.651.000	-639.620	-3.097.520	-2.364.860	-2.549.000	
Varsaminte din sectiunea de functionare	54	37.02.04	8.651.000	639.620	3.097.520	2.364.860	2.549.000	
II. VENITURI DIN CAPITAL	55	00.15	311	0	311	0	0	0
Venturi din valorificarea unor bunuri	56	39.02	311	0	311	0	0	0
Venturi din valorificarea unor bunuri ale institutiilor publice	57	39.02.01	311	0	311	0	0	0
IV. SUBVENTII	58	00.17	15.942.000	443.707	5.697.000	5.205.000	4.596.293	
SUBVENTII DE LA ALTE NIVELE ALE ADMINISTRATIEI PUBLICE	59	00.18	15.942.000	443.707	5.697.000	5.205.000	4.596.293	
Subventii de la bugetul de stat catre bugetele locale pentru Programul national de investitii „Anghel Saligny”	64	42.02.87	15.326.000	423.707	5.326.000	5.000.000	4.576.293	
Subventii de la alte administratii	65	43.02	566.000	0	366.000	200.000	0	
Alte subventii primite de la administratia centrala pentru finantarea unor activitati	66	43.02.20	0	0	0	0	0	0
Sume alocate din bugetul AFIR, pentru sustinerea proiectelor din PNDR 2014 - 2020	67	43.02.31	566.000	0	366.000	200.000	0	0
Sume primite de la UE/alti donatori în contul platilor efectuate si prefinantari aferente cadrului financiar 2014-2020	68	48.02	2.298.000	0	1.298.000	1.000.000	0	
Fondul European de Dezvoltare Regionala (FEDR)	69	48.02.01	2.298.000	0	1.298.000	1.000.000	0	
Sume primite în contul platilor efectuate în anul curent	70	48.02.01.01	2.298.000	0	1.298.000	1.000.000	0	0
TOTAL CHELTUIELI	71		41.049.355	7.593.914	13.080.243	11.175.180	9.200.018	
CHELTUIELI CURENTE	72	01	13.719.337	4.707.880	4.145.412	3.299.320	1.566.725	
TITLUL I CHELTUIELI DE PERSONAL	73	10	3.477.500	1.116.000	777.500	848.000	736.000	
TITLUL II BUNURI SI SERVICII	74	20	5.704.837	3.010.000	1.256.032	889.440	549.365	
TITLUL III DOBANZI	75	30	0	0	0	0	0	
Dobanzi aferente datoriei publice interne	76	30.01	0	0	0	0	0	
TITLUL V FONDURI DE REZERVA	77	50	100.000	0	0	100.000	0	
Fond de rezerva bugetara la dispozitia autoritatilor locale	78	50.04	100.000	0	0	100.000	0	
TITLUL IX ASISTENTA SOCIALA	79	57	945.000	316.780	256.780	141.780	229.660	
Asigurari sociale	80	57.01	0	0	0	0	0	

DENUMIREA INDICATORILOR

DENUMIREA INDICATORILOR	Cod rand	Cod indicator	Program rectificat	Program trimestrial				
				Trim I	Trim II	Trim III	Trim IV	
oare sociale	81	57.02	945.000	316.780	256.780	141.780	229.660	
oare sociale in numerar	82	57.02.01	885.000	316.780	216.780	141.780	209.660	
oare sociale in natura	83	57.02.02	60.000	0	40.000	0	20.000	
UL X Proiecte cu finantare din fonduri externe nerambursabile aferente cadrului financiar 2014-2020	84	58	2.864.000	0	1.664.000	1.200.000	0	
UL XI ALTE CHELTUIELI	85	59	628.000	265.100	191.100	120.100	51.700	
	86	59.01	235.000	61.100	61.100	61.100	51.700	
rame pentru tineret	87	59.08	20.000	0	0	20.000	0	
iatii si fundatii	88	59.11	60.000	30.000	30.000	0	0	
inerea cultelor	89	59.12	313.000	174.000	100.000	39.000	0	
LTUIELI DE CAPITAL	90	70	25.289.018	2.375.034	8.423.831	7.364.860	7.125.293	
UL XV ACTIVE NEFINANCIARE	91	71	25.289.018	2.375.034	8.423.831	7.364.860	7.125.293	
e fixe	92	71.01	25.289.018	2.375.034	8.423.831	7.364.860	7.125.293	
structii	93	71.01.01	65.000	0	65.000	0	0	
active fixe	94	71.01.30	25.224.018	2.375.034	8.358.831	7.364.860	7.125.293	
UL XIX RAMBURSARI DE CREDITE	95	81	2.041.000	511.000	511.000	511.000	508.000	
bursari de credite externe	96	81.01	0	0	0	0	0	
bursari de credite interne	97	81.02	2.041.000	511.000	511.000	511.000	508.000	
aa I-a SERVICII PUBLICE GENERALE	98	50.02	2.830.500	983.500	644.500	715.500	487.000	
rtati publice si actiuni externe	99	51.02	2.480.500	918.500	579.500	550.500	432.000	
LTUIELI CURENTE	100	01	2.380.500	918.500	499.500	530.500	432.000	
UL I CHELTUIELI DE PERSONAL	101	10	1.890.000	713.000	385.000	427.000	365.000	
UL II BUNURI SI SERVICII	102	20	490.500	205.500	114.500	103.500	67.000	
LTUIELI DE CAPITAL	103	70	100.000	0	80.000	20.000	0	
XV ACTIVE NEFINANCIARE	104	71	100.000	0	80.000	20.000	0	
e fixe	105	71.01	100.000	0	80.000	20.000	0	
active fixe	106	71.01.30	100.000	0	80.000	20.000	0	
al capital								
itati executive si legislative	107	51.02.01	2.480.500	918.500	579.500	550.500	432.000	
itati executive	108	51.02.01.03	2.480.500	918.500	579.500	550.500	432.000	
er viclii publice generale	109	54.02	350.000	65.000	65.000	165.000	55.000	
LTUIELI CURENTE	110	01	350.000	65.000	65.000	165.000	55.000	

DENUMIREA INDICATORILOR

DENUMIREA INDICATORILOR	Cod rand	Cod indicator	Program rectificat	Program trimestrial				
				Trim I	Trim II	Trim III	Trim IV	
TTLUL II BUNURI SI SERVICII	111	20	250.000	65.000	65.000	65.000	55.000	
TTLUL V FONDURI DE REZERVA	112	50	100.000	0	0	100.000	0	
fond de rezerva bugetara la dispozitia autoritatilor locale	113	50.04	100.000	0	0	100.000	0	
TTLUII DE CAPITAL	114	70	0	0	0	0	0	
din total capitol	115	54.02.05	100.000	0	0	100.000	0	
fond de rezerva bugetara la dispozitia autoritatilor locale	116	54.02.50	250.000	65.000	65.000	65.000	55.000	
altele servicii publice generale	117	55.02	0	0	0	0	0	
tranzactii privind datoria publica si imprumuturi	118	01	0	0	0	0	0	
TTLUII CURENTE	119	30	0	0	0	0	0	
TTLUL III DOBANZI	120	30.01	0	0	0	0	0	
dobanzi aferente datoriei publice interne	121	70	0	0	0	0	0	
TTLUII DE CAPITAL	122	55.02.00	0	0	0	0	0	
tranzactii privind datoria publica si imprumuturi	123	59.02	465.300	115.000	120.300	131.000	99.000	
artea a II-a APARARE, ORDINE PUBLICA SI SIGURANTA NATIONALA	124	61.02	465.300	115.000	120.300	131.000	99.000	
ordine publica si siguranta nationala	125	01	445.300	115.000	120.300	111.000	99.000	
TTLUII CURENTE	126	10	398.300	102.000	107.300	98.000	91.000	
TTLUL I CHELTUIELI DE PERSONAL	127	20	47.000	13.000	13.000	13.000	8.000	
TTLUL II BUNURI SI SERVICII	128	70	20.000	0	0	20.000	0	
TTLUII DE CAPITAL	129	71	20.000	0	0	20.000	0	
TTLUL XV ACTIVE NEFINANCIARE	130	71.01	20.000	0	0	20.000	0	
active fixe	131	71.01.30	20.000	0	0	20.000	0	
alte active fixe	132	61.02.03	406.300	104.000	109.300	100.000	93.000	
total capitol	133	61.02.03.04	406.300	104.000	109.300	100.000	93.000	
ordine publica	134	61.02.05	59.000	11.000	11.000	31.000	6.000	
colitile locale	135	64.02	8.267.832	1.299.180	2.882.412	2.646.820	1.439.420	
proiectie civila si protectie contra incendiilor (protectie civila nonmilitara)	136	65.02	4.327.800	511.180	2.060.380	1.467.820	288.420	
artea a III-a CHELTUIELI SOCIAL-CULTURALE	137	01	4.294.000	492.380	2.045.380	1.467.820	288.420	
privatamant	138	20	1.092.000	404.500	293.500	179.940	214.060	
TTLUII CURENTE								
TTLUL II BUNURI SI SERVICII								

DENUMIREA INDICATORILOR

DENUMIREA INDICATORILOR	Cod rand	Cod indicator	Program rectificat	Program trimestrial				
				Trim I	Trim II	Trim III	Trim IV	
TITLUL IX ASISTENTA SOCIALA								
Asigurari sociale	139	57	103.000	26.780	26.780	26.780	22.660	
Ajutoare sociale	140	57.01	0	0	0	0	0	
Ajutoare sociale in numerar	141	57.02	103.000	26.780	26.780	26.780	22.660	
TITLUL X Proiecte cu finantare din fonduri externe nerambursabile aferente cadrului financiar 2014-2020	142	57.02.01	103.000	26.780	26.780	26.780	22.660	
TITLUL XI ALTE CHELTUIELI	143	58	2.864.000	0	1.664.000	1.200.000	0	
Burse	144	59	235.000	61.100	61.100	61.100	51.700	
CHELTUIELI DE CAPITAL	145	59.01	235.000	61.100	61.100	61.100	51.700	
TITLUL XV ACTIVE NEFINANCIARE	146	70	33.800	18.800	15.000	0	0	
Active fixe	147	71	33.800	18.800	15.000	0	0	
Alte active fixe	148	71.01	33.800	18.800	15.000	0	0	
Din total capital	149	71.01.30	33.800	18.800	15.000	0	0	
Invatamant prescolar si primar								
Invatamant prescolar	150	65.02.03	2.864.000	0	1.664.000	1.200.000	0	
Invatamant secundar	151	65.02.03.01	2.864.000	0	1.664.000	1.200.000	0	
Invatamant secundar inferior	152	65.02.04	1.463.800	511.180	396.380	267.820	288.420	
Cultura, recreere si religie	153	65.02.04.01	1.463.800	511.180	396.380	267.820	288.420	
CHELTUIELI CURENTE	154	67.02	2.125.032	262.000	356.032	796.000	711.000	
TITLUL II BUNURI SI SERVICII	155	01	560.032	262.000	191.032	96.000	11.000	
TITLUL XI ALTE CHELTUIELI	156	20	167.032	58.000	61.032	37.000	11.000	
Burse	157	59	393.000	204.000	130.000	59.000	0	
Programe pentru tineret	158	59.01	0	0	0	0	0	
Asociatii si fundatii	159	59.08	20.000	0	0	20.000	0	
Sustinerea cultelor	160	59.11	60.000	30.000	30.000	0	0	
CHELTUIELI DE CAPITAL	161	59.12	313.000	174.000	100.000	39.000	0	
TITLUL XV ACTIVE NEFINANCIARE	162	70	1.565.000	0	165.000	700.000	700.000	
Active fixe	163	71	1.565.000	0	165.000	700.000	700.000	
Constructii	164	71.01	1.565.000	0	165.000	700.000	700.000	
Alte active fixe	165	71.01.01	65.000	0	65.000	0	0	
Din total capital	166	71.01.30	1.500.000	0	100.000	700.000	700.000	
Servicii culturale								
	167	67.02.03	72.032	14.000	24.032	29.000	5.000	

DENUMIREA INDICATORILOR	Cod rand	Cod indicator	Program rectificat	Program trimestrial				
				Trim I	Trim II	Trim III	Trim IV	
Camine culturale	168	67.02.03.07	72.032	14.000	24.032	29.000	5.000	
Servicii recreative si sportive	169	67.02.05	1.740.000	74.000	232.000	728.000	706.000	
Sport	170	67.02.05.01	1.685.000	47.000	220.000	713.000	705.000	
Tineret	171	67.02.05.02	15.000	15.000	0	0	0	
Intretinere gradini publice, parcuri, zone verzi, baze sportive si de agrement	172	67.02.05.03	40.000	12.000	12.000	15.000	1.000	
Servicii religioase	173	67.02.06	313.000	174.000	100.000	39.000	0	
Asigurari si asistenta sociala	174	68.02	1.815.000	526.000	466.000	383.000	440.000	
CHELTUIELI CURENTE	175	01	1.815.000	526.000	466.000	383.000	440.000	
TITLUL I CHELTUIELI DE PERSONAL	176	10	970.000	235.000	235.000	268.000	232.000	
TITLUL II BUNURI SI SERVICII	177	20	3.000	1.000	1.000	0	1.000	
TITLUL IX ASISTENTA SOCIALA	178	57	842.000	290.000	230.000	115.000	207.000	
Asigurari sociale	179	57.01	0	0	0	0	0	
Ajutoare sociale	180	57.02	842.000	290.000	230.000	115.000	207.000	
Ajutoare sociale in numerar	181	57.02.01	782.000	290.000	190.000	115.000	187.000	
Ajutoare sociale in natura	182	57.02.02	60.000	0	40.000	0	20.000	
CHELTUIELI DE CAPITAL	183	70	0	0	0	0	0	
Din total capitol								
Asistenta sociala in caz de boli si invaliditati	184	68.02.05	1.657.000	485.000	410.000	368.000	394.000	
Asistenta sociala in caz de invaliditate	185	68.02.05.02	1.657.000	485.000	410.000	368.000	394.000	
Prevenirea excluderii sociale	186	68.02.15	50.000	20.000	5.000	5.000	20.000	
Ajutor social	187	68.02.15.01	50.000	20.000	5.000	5.000	20.000	
Alte cheltuieli in domeniul asigurarilor si asistentei sociale	188	68.02.50	108.000	21.000	51.000	10.000	26.000	
Alte cheltuieli in domeniul asistentei sociale	189	68.02.50.50	108.000	21.000	51.000	10.000	26.000	
Partea a IV-a SERVICII SI DEZVOLTARE PUBLICA, LOCUINTE, MEDIU SI APE	190	69.02	6.496.816	2.379.000	1.985.511	1.351.000	781.305	
Locuinte, servicii si dezvoltare publica	191	70.02	3.318.511	519.000	1.199.511	976.000	624.000	
CHELTUIELI CURENTE	192	01	962.200	459.000	248.200	171.000	84.000	
TITLUL I CHELTUIELI DE PERSONAL	193	10	219.200	66.000	50.200	55.000	48.000	
TITLUL II BUNURI SI SERVICII	194	20	743.000	393.000	198.000	116.000	36.000	
CHELTUIELI DE CAPITAL	195	70	2.356.311	60.000	951.311	805.000	540.000	
TITLUL XV ACTIVE NEFINANCIARE	196	71	2.356.311	60.000	951.311	805.000	540.000	
Active fixe	197	71.01	2.356.311	60.000	951.311	805.000	540.000	

DENUMIREA INDICATORILOR

DENUMIREA INDICATORILOR	Cod rand	Cod indicator	Program rectificat	Program trimestrial				
				Trim I	Trim II	Trim III	Trim IV	
Alte active fixe								
Din total capitol	198	71.01.30	2.356.311	60.000	951.311	805.000	540.000	
Alimentare cu apa si amenajari hidrotehnice								
Alimentare cu apa	199	70.02.05	377.000	78.000	149.000	150.000	0	
Iluminat public si electrificari rurale	200	70.02.05.01	377.000	78.000	149.000	150.000	0	
Alimentare cu gaze naturale in localitati	201	70.02.06	437.000	242.000	120.000	70.000	5.000	
Alte servicii in domeniul locuintei, serviciilor si dezvoltarii comunale	202	70.02.07	0	0	0	0	0	
Protectia mediului	203	70.02.50	2.504.511	199.000	930.511	756.000	619.000	
CHELTUIELI CURENTE	204	74.02	3.178.305	1.860.000	786.000	375.000	157.305	
TITLUL II BUNURI SI SERVICII	205	01	2.892.305	1.860.000	500.000	375.000	157.305	
CHELTUIELI DE CAPITAL	206	20	2.892.305	1.860.000	500.000	375.000	157.305	
TITLUL XV ACTIVE NEFINANCIARE	207	70	286.000	0	286.000	0	0	
Active fixe	208	71	286.000	0	286.000	0	0	
Alte active fixe	209	71.01	286.000	0	286.000	0	0	
Din total capitol	210	71.01.30	286.000	0	286.000	0	0	
Salubritate si gestiunea deseurilor								
Salubritate	211	74.02.05	2.892.305	1.860.000	500.000	375.000	157.305	
Canalizarea si tratarea apelor reziduale	212	74.02.05.01	2.892.305	1.860.000	500.000	375.000	157.305	
Alte servicii in domeniul protectiei mediului	213	74.02.06	286.000	0	286.000	0	0	
Partea a V-a ACTIUNI ECONOMICE	214	74.02.50	0	0	0	0	0	
Transporturi	215	79.02	22.988.907	2.817.234	7.447.520	6.330.860	6.393.293	
CHELTUIELI CURENTE	216	84.02	22.988.907	2.817.234	7.447.520	6.330.860	6.393.293	
TITLUL II BUNURI SI SERVICII	217	01	20.000	10.000	10.000	0	0	
CHELTUIELI DE CAPITAL	218	20	20.000	10.000	10.000	0	0	
TITLUL XV ACTIVE NEFINANCIARE	219	70	20.927.907	2.296.234	6.926.520	5.819.860	5.885.293	
Active fixe	220	71	20.927.907	2.296.234	6.926.520	5.819.860	5.885.293	
Constructii	221	71.01	20.927.907	2.296.234	6.926.520	5.819.860	5.885.293	
Alte active fixe	222	71.01.01	0	0	0	0	0	
TITLUL XIX RAMBURSARI DE CREDITE	223	71.01.30	20.927.907	2.296.234	6.926.520	5.819.860	5.885.293	
Rambursari de credite externe	224	81	2.041.000	511.000	511.000	511.000	508.000	
Rambursari de credite interne	225	81.01	0	0	0	0	0	
	226	81.02	2.041.000	511.000	511.000	511.000	508.000	

DENUMIREA INDICATORILOR	Cod rand	Cod indicator	Program rectificat	Program trimestrial			
				Trim I	Trim II	Trim III	Trim IV
Din total capitol							
Transport rutier	227	84.02.03	22.988.907	2.817.234	7.447.520	6.330.860	6.393.293
Drumuri si poduri	228	84.02.03.01	20.000	10.000	10.000	0	0
Strazi	229	84.02.03.03	22.968.907	2.807.234	7.437.520	6.330.860	6.393.293
Partea a VII-a REZERVE, EXCEDENT/DEFICIT	230	96.02	0	0	0	0	0
REZERVE	231	97.02	0	0	0	0	0
EXCEDENT	232	98.02	0	0	0	0	0
DEFICIT	233	99.02	1.311.707	1.311.707	0	0	0

