



ROMÂNIA
JUDEȚUL CONSTANȚA
CONSILIUL LOCAL



LOCALITATEA 23 AUGUST, Str. George Călinescu nr. 50,
JUDEȚUL CONSTANȚA, ROMÂNIA
COD FISCAL: 4618153; TELEFON (FAX): 0241/733.018; COD POȘTAL: 907005

HOTĂRÂRE

cu privire la **“Rectificarea bugetului general de venituri și cheltuieli al comunei 23 August pe anul 2019, trimestrul IV, luna decembrie”**

Consiliul Local al Comunei 23 August, întrunit în ședința ordinară din data de 20.12.2019, orele 13⁰⁰, la sediul Primăriei 23 August,

Având în vedere:

- inițiativa primarului comunei 23 August, exprimată în referatul de aprobare înregistrat cu nr. 17368 din data de 10.12.2019;
- raportul compartimentului de specialitate înregistrat cu nr. 17470/11.12.2019;
- Hotărârea Consiliului Local nr. 30/24.04.2019 cu privire la aprobarea „Bugetului general de venituri și cheltuieli al Comunei 23 August pe anul 2019”;
- Hotărârea Consiliului Local nr. 93/28.11.2019 cu privire la „Rectificarea bugetului general de venituri și cheltuieli al Comunei 23 August pe anul 2019, trimestrul IV, luna noiembrie”;
- prevederile art. 19, alin. (2) și art. 49 din Legea nr. 273 din 29 iunie 2006 privind finanțele publice locale, cu modificările și completările ulterioare;
- Avizele comisiilor de specialitate nr. 1 și 3 ale Consiliului Local al Comunei 23 August;

În temeiul drepturilor conferite prin art. 129, alin. (2), lit. b), alin. (4), lit. a), ale art. 139, alin. (3), lit. a), respectiv art. 196, alin. (1), lit. a) din Codul administrativ adoptat prin O.U.G. nr. 57/03.07.2019:

HOTĂRĂȘTE:

Comunei 23 August pe anul 2019, trimestrul IV luna decembrie, prin diminuarea veniturilor cu suma de **13.543.500 lei** conform anexei nr. 1, parte integrantă din prezenta.

Art. 2 Se aprobă echilibrarea bugetului general de venituri și cheltuieli al Comunei 23 August pe anul 2019, trimestrul IV, luna decembrie, prin diminuarea cheltuielilor cu suma totală de **13.543.500 lei**, conform anexei nr. 2, parte integrantă din prezenta.

Art. 3 Valoarea totală a bugetului general de venituri și cheltuieli al Comunei 23 August pe anul 2019, se modifică de la suma de **41.463.605 lei** la suma de **27.920.105 lei**.

Art. 4 Se aprobă rectificarea Listei de investiții pe anul 2019, conform Anexei nr. 3, parte integrantă din prezenta hotărâre.

Art. 5 Cu ducerea la îndeplinire a prezentei hotărâri se încredințează Compartimentul financiar buget.

Art. 6 Prezenta hotărâre intră în vigoare și se comunică potrivit prevederilor art. 48, alin. (2), art. 49, alin. (1) și ale art. 117, lit. (e) din Legea nr. 215/2001 privind administrația publică locală, cu modificările și completările ulterioare:



ROMÂNIA
JUDEȚUL CONSTANȚA
CONSILIUL LOCAL



LOCALITATEA 23 AUGUST, Str. George Călinescu nr. 50,
JUDEȚUL CONSTANȚA, ROMÂNIA
COD FISCAL: 4618153; TELEFON (FAX): 0241/733.018; COD POȘTAL: 907005

- Primarului Comunei 23 August;
- Compartimentului financiar buget;
- Instituției Prefectului județului Constanța, în vederea exercitării controlului cu privire la legalitate.

(2) Aducerea la cunoștință publică se realizează prin afișare la sediul autorității administrației publice locale.

Hotărârea s-a adoptat cu un număr de 12 voturi "pentru", - vot "împotriva", voturi "abțineri", la ședință fiind prezenți un număr de 12 consilieri din cei 15 aleși.

COMUNA 23 AUGUST
NR. 99/20.12.2019


PREȘEDINTE DE ȘEDINȚĂ,

CONTRASEMNEAZĂ PENTRU LEGALITATE


INFLUENȚE VENITURI

Denumire indicator	Influente
TOTAL VENITURI :	-13.543.500
SECȚIUNEA DE FUNCȚIONARE – total	-5.185.923
-sume alocate din cote defalcate din impozitul pe venit	92.065
-sume defalcate din TVA pentru echilibrarea bugetelor locale	432.000
-impozit clădiri P.F.	-150.000
-impozit cladiri P.J.	-2.070.000
-impozit teren P.F.	-640.000
-impozit teren P.J.	-230.000
-impozit teren extravilan	-340.000
-taxă judiciară de timbru	3.000
-sume defalcate din TVA	-488
-taxa mijloace de transport P.F.	-265.000
-taxa mijloace de transport P.J.	-113.000
-taxă eliberare autorizații	-186.000
-taxă utilizare bunuri	-282.000
-alte impozite și taxe	-292.000
-venituri din concesiuni si inchirieri	-19.500
-venituri din prestări servicii	-250.000
-taxă extrajudiciară de timbru	4.000
-venituri din amenzi	-350.000
-alte venituri	-529.000
SECȚIUNEA DE DEZVOLTARE – total	-8.357.577
-finanțarea programului național de dezvoltare locală	-3.807.577
-sume alocate din dugetul AFIR	-500.000
-FEADR	-4.050.000

PREȘEDINTE DE ȘEDINȚĂ,



CONTRASEMNEAZĂ,




INFLUENȚE CHELTUIELI

Denumire indicator	Influente
TOTAL CHELTUIELI :	-13.543.500
SECȚIUNEA DE FUNCȚIONARE – total	-55.500
<i>Autorități executive</i>	-151.800
cheltuieli de personal	-100.000
bunuri și servicii	-51.800
<i>Alte servicii publice generale</i>	-11.200
bunuri și servicii	-11.200
<i>Poliție locală</i>	-4.500
bunuri și servicii	-4.500
<i>Protecție civilă</i>	-12.000
bunuri și servicii	-12.000
<i>Asistență socială în caz de invaliditate</i>	-41.000
cheltuieli de personal	-41.000
<i>Sport</i>	18.500
Asociații și fundații	18.500
<i>Iluminat public</i>	18.000
bunuri și servicii	18.000
<i>Servicii de dezvoltare publică</i>	-71.500
bunuri și servicii	-71.500
<i>Protecția mediului</i>	200.000
bunuri și servicii	200.000
SECȚIUNEA DE DEZVOLTARE – total	-13.488.000
<i>Protecție civilă</i>	-7.500
Dotări generator și motopompă	-7.500
<i>Sport</i>	524.500
Sistematizare pe verticală sală de sport loc. 23 August	619.500
PT + Execuție puț forat, instalație cu automatizare și alimentare sistem irigare stadion 23 August	-95.000
<i>Alimentare cu apă</i>	-450.000
Reabilitare, modernizare si extindere rețea alimentare cu apă loc. 23 August	-350.000
Alimentare cu apă lotizare zona de nord 23 August (SF+EXECUȚIE)	-100.000
<i>Iluminat public</i>	-2.400.000
Iluminat public sens giratoriu intersecția DN 39 cu drum de acces lotizare zona de nord	-500.000
Extindere rețea de interes public lotizare în vederea construirii de locuințe de vacanță și dotări aferente comuna 23 August parcela 264/3	-1.300.000
Extindere rețea electrică de interes public pe străzile Molidului, Ienupărului si Nucului	-600.000
<i>-Servicii de dezvoltare publica- total</i>	-850.000
Achiziție tractor si accesorii	-550.000
P.U.G. Comuna 23 August	-200.000

Modernizare clădire fost CAP Dulcești	-100.000
-Transporturi-total	-10.305.000
Modernizare drumuri comuna 23 August	-3.800.000
Asfaltare drumuri localitatea Dulcești	-3.700.000
Modernizare și reabilitare drum comunal DC5	-1.400.000
Modernizare și reabilitare drumuri loc Moșneni	-1.105.000
SF+PT Tramă stradală localitatea 23 August	-300.350
Întreținere drumuri comuna 3 August	350

PREȘEDINTE DE SEDINȚĂ



CONTRASEMNEAZĂ,



U.A.T. COMUNA 23 AUGUST
NR. 18041/183-12 2019



DENUMIREA INDICATORILOR		Cod rand	Cod indicator	Program rectificat	Program trimestrial			
SECTIUNEA DE FUNCTIONARE + SECTIUNEA DE DEZVOLTARE					Trim I	Trim II	Trim III	Trim IV
TOTAL VENITURI	1	00.01	23.442.298	3.704.737	8.166.069	7.149.280	4.422	
VENITURI PROPRII	2	49.90	5.673.180	1.772.000	1.504.600	1.021.400	1.375	
I. VENITURI CURENTE	3	00.02	10.516.093	2.717.116	2.069.600	2.311.537	3.417	
A. VENITURI FISCALE	4	00.03	9.934.181	2.415.116	1.937.972	2.268.228	3.312	
A1. IMPOZIT PE VENIT, PROFIT SI CASTIGURI DIN CAPITAL	5	00.04	2.316.065	472.000	541.000	685.000	618	
A12. IMPOZIT PE VENIT, PROFIT, SI CASTIGURI DIN CAPITAL DE LA PERSOANE FIZICE	6	00.06	2.316.065	472.000	541.000	685.000	618	
Impozit pe venit	7	03.02	20.000	12.000	3.000	3.000	2	
Impozitul pe veniturile din transferul proprietatilor imobiliare din patrimoniul personal	8	03.02.18	20.000	12.000	3.000	3.000	2	
Cote si sume defalcate din impozitul pe venit	9	04.02	2.296.065	460.000	538.000	682.000	616	
Cote defalcate din impozitul pe venit	10	04.02.01	707.000	110.000	255.000	100.000	242	
Cote alocate din cotele defalcate din impozitul pe venit pentru echilibrarea bugetelor locale	11	04.02.04	1.289.065	350.000	283.000	282.000	374	
Suma repartizate din Fondul la dispozitia Consiliului Judetean	12	04.02.05	300.000	0	0	300.000	596	
A3. IMPOZITE SI TAXE PE PROPRIETATE	13	00.09	1.825.000	562.000	500.600	166.400	596	
Impozite si taxe pe proprietate	14	07.02	1.825.000	562.000	500.600	166.400	596	
Impozit pe cladiri	15	07.02.01	633.000	163.000	274.000	63.000	133	
Impozit pe cladiri - PF	16	07.02.01.04	182.000	83.000	83.000	13.000	3	
Impozit pe cladiri - PJ	17	07.02.01.02	451.000	80.000	191.000	50.000	130	
Impozit pe terenuri	18	07.02.02	985.000	384.000	211.600	88.400	301	
Impozit pe terenuri - PF	19	07.02.02.01	215.000	102.000	31.000	35.000	47	
Impozit pe terenuri - PJ	20	07.02.02.02	289.000	68.000	83.000	30.000	108	
Impozit pe terenurile extravilane	21	07.02.02.03	481.000	214.000	97.600	23.400	146	

DENUMIREA INDICATORILOR	Cod rand	Cod indicator	Program rectificat	Program trimestrial			
				Trim I	Trim II	Trim III	Trim IV
Taxe judiciare de timbru, taxe de timbru pentru activitatea notariala si alte taxe de timbru - La bugetul de stat = restante anii anteriori =	22	07.02.03	207.000	15.000	15.000	15.000	16.000
A4. IMPOZITE SI TAXE PE BUNURI SI SERVICII	23	00.10	5.792.744	1.381.116	896.000	1.416.828	2.094.000
Sume defalcate din TVA	24	11.02	4.863.744	945.116	565.000	1.310.828	2.040.000
Sume defalcate din taxa pe valoarea adaugata pentru finantarea cheltuielilor descentralizate la nivelul comunelor, oraselor, municipiilor, sectoarelor si Municipiului Bucuresti	25	11.02.02	258.744	330.116	-50.000	-68.172	40.000
Sume defalcate din TVA pt echilibrarea bugetelor locale	26	11.02.06	4.605.000	615.000	615.000	1.379.000	1.990.000
Taxe pe utilizarea bunurilor, autorizarea utilizarii bunurilor sau pe desfasurarea de activitati	27	16.02	929.000	436.000	331.000	106.000	50.000
Taxa asupra mijloacelor de transport	28	16.02.02	341.000	171.000	86.000	48.000	30.000
Taxa asupra mijloacelor de transport - PF	29	16.02.02.01	259.000	131.000	66.000	31.000	3.000
Taxa asupra mijloacelor de transport - PJ	30	16.02.02.02	82.000	40.000	20.000	17.000	4.000
Taxe si tarife pentru eliberarea de licente si autorizatii de functionare	31	16.02.03	219.000	100.000	80.000	25.000	14.000
Alte taxe pe utilizarea bunurilor, autorizarea utilizarii bunurilor sau pe desfasurare de activitati	32	16.02.50	369.000	165.000	165.000	33.000	6.000
A6. ALTE IMPOZITE SI TAXE FISCALE	33	00.11	372	0	372	0	0
Alte impozite si taxe fiscale	34	18.02	372	0	372	0	0
Alte impozite si taxe	35	18.02.50	372	0	372	0	0
C. VENITURI NEFISCALE	36	00.12	581.912	302.000	131.628	43.309	10.000
C1. VENITURI DIN PROPRIETATE	37	00.13	22.500	22.000	500	0	0
Venituri din proprietate	38	30.02	22.500	22.000	500	0	0
Venituri din concesiuni si inchirieri	39	30.02.05	22.500	22.000	500	0	0
Alte venituri din concesiuni si inchirieri de catre institutiile publice	40	30.02.05.30	22.500	22.000	500	0	0
C2. VANZARI DE BUNURI SI SERVICII	41	00.14	559.412	280.000	131.128	43.309	10.000
Venituri din prestari de servicii si alte activitati	42	33.02	251.103	110.000	70.128	10.000	6.000
Venituri din prestari de servicii	43	33.02.08	198.000	110.000	20.000	10.000	5.000
Venituri din recuperarea cheltuielilor de judecata, imputatii si despagubiri	44	33.02.28	53.103	0	50.128	0	1.000
Venituri din taxe administrative, eliberari de permise	45	34.02	54.000	20.000	10.000	5.000	1.000
Taxe extrajudiciare de timbru	46	34.02.02	54.000	20.000	10.000	5.000	1.000
Amenzi, penalitati si confiscari	47	35.02	253.000	150.000	50.000	28.000	2.000
Venituri din amenzi si alte sanctiuni aplicate conform dispozitiilor legale	48	35.02.01	253.000	150.000	50.000	28.000	2.000
Venituri din amenzi si alte sanctiuni aplicate de catre alte institutii de specialitate	49	35.02.01.02	253.000	150.000	50.000	28.000	2.000
Diverse venituri	50	36.02	1.309	0	1.000	309	0
Alte venituri	51	36.02.50	1.309	0	1.000	309	0

DENUMIREA INDICATORILOR

Cod rand	Cod indicator	Program rectificat	Program trimestrial			
			Trim I	Trim II	Trim III	Trim IV
52	37.02	0	0	0	0	0
53	37.02.03	-1.999.138	-378.216	0	-143.685	-1.477.237
54	37.02.04	1.999.138	378.216	0	143.685	1.477.237
55	00.15	20.831	0	0	20.691	140
56	39.02	20.831	0	0	20.691	140
57	39.02.01	20.831	0	0	20.691	140
58	00.17	12.753.314	987.621	6.046.469	4.767.052	952.172
59	00.18	12.753.314	987.621	6.046.469	4.767.052	952.172
60	42.02	12.099.084	987.621	5.546.469	4.612.822	952.172
61		12.099.084	987.621	5.546.469	4.612.822	952.172
62	42.02.34	2.000	0	0	0	2.000
63	42.02.65	12.097.084	987.621	5.546.469	4.612.822	950.172
64	43.02	654.230	0	500.000	154.230	0
65	43.02.31	654.230	0	500.000	154.230	0
66	48.02	152.060	0	50.000	50.000	52.060
67	48.02.04	152.060	0	50.000	50.000	52.060
68	48.02.04.01	152.060	0	50.000	50.000	52.060
69		27.920.105	4.704.737	9.766.069	7.449.280	6.000.019
70	01	13.109.605	2.907.237	3.712.924	3.015.852	3.473.592
71	10	2.562.200	928.000	775.500	793.500	65.200
72	20	4.920.515	1.137.100	1.051.100	1.100.600	1.631.715
73	30	27.000	9.000	7.000	7.000	4.000
74	30.01	27.000	9.000	7.000	7.000	4.000
75	56	2.500	0	2.500	0	0
76	57	628.140	204.800	150.000	127.052	146.288
77	57.01	0	0	0	0	0
78	57.02	628.140	204.800	150.000	127.052	146.288
79	57.02.01	541.088	194.800	120.000	110.000	116.288
80	57.02.02	87.052	10.000	30.000	17.052	30.000
81	58	4.588.150	568.337	1.640.824	848.000	1.530.989

DENUMIREA INDICATORILOR

Cod rand	Cod indicator	Program rectificat	Program trimestrial			
			Trim I	Trim II	Trim III	Trim IV
82	59	381.100	60.000	86.000	139.700	95.400
83	59.01	36.500	0	25.000	0	11.500
84	59.08	39.700	0	0	39.700	0
85	59.11	138.900	21.000	25.000	64.000	28.900
86	59.12	166.000	39.000	36.000	36.000	55.000
87	70	14.608.500	1.747.000	6.002.645	4.382.928	2.475.927
88	71	14.608.500	1.747.000	6.002.645	4.382.928	2.475.927
89	71.01	14.608.500	1.747.000	6.002.645	4.382.928	2.475.927
90	71.01.01	248.000	0	248.000	0	0
91	71.01.30	14.360.500	1.747.000	5.754.645	4.382.928	2.475.927
92	81	202.000	50.500	50.500	50.500	50.500
93	81.04	202.000	50.500	50.500	50.500	50.500
94	50.02	2.010.500	734.000	579.500	597.800	99.200
95	51.02	1.924.700	725.000	572.500	532.000	95.200
96	01	1.768.200	580.000	567.000	532.000	89.200
97	10	1.304.000	460.000	394.000	420.000	30.000
98	20	464.200	120.000	173.000	112.000	59.200
99	70	156.500	145.000	5.500	0	6.000
100	71	156.500	145.000	5.500	0	6.000
101	71.01	156.500	145.000	5.500	0	6.000
102	71.01.30	156.500	145.000	5.500	0	6.000
103	51.02.01	1.924.700	725.000	572.500	532.000	95.200
104	51.02.01.03	1.924.700	725.000	572.500	532.000	95.200
105	54.02	58.800	0	0	58.800	0
106	01	58.800	0	0	58.800	0
107	20	58.800	0	0	58.800	0
108	70	0	0	0	0	0
109	54.02.50	58.800	0	0	58.800	0
110	55.02	27.000	9.000	7.000	7.000	4.000

DENUMIREA INDICATORILOR	Cod rand	Cod indicator	Program rectificat	Program trimestrial				
				Trim I	Trim II	Trim III	Trim IV	
CHELTUIELI CURENTE	111	01	27.000	9.000	7.000	7.000	4.0	
TITLUL III DOBANZI	112	30	27.000	9.000	7.000	7.000	4.0	
Dobanzi aferente datoriei publice interne	113	30.01	27.000	9.000	7.000	7.000	4.0	
CHELTUIELI DE CAPITAL	114	70	0	0	0	0	0	
Din total capital								
Tranzactii privind datoria publica si imprumuturi	115	55.02.00	27.000	9.000	7.000	7.000	4.0	
Partea a II-a APARARE, ORDINE PUBLICA SI SIGURANTA NATIONALA	116	59.02	332.000	122.000	106.500	104.500	-1.0	
Ordine publica si siguranta nationala	117	61.02	332.000	122.000	106.500	104.500	-1.0	
CHELTUIELI CURENTE	118	01	332.000	122.000	106.500	104.500	-1.0	
TITLUL I CHELTUIELI DE PERSONAL	119	10	317.000	114.000	101.500	103.500	-2.0	
TITLUL II BUNURI SI SERVICII	120	20	15.000	8.000	5.000	1.000	1.0	
CHELTUIELI DE CAPITAL	121	70	0	0	0	0	0	
TITLUL XIII ACTIVE NEFINANCIARE	122	71	0	0	0	0	0	
Active fixe	123	71.01	0	0	0	0	0	
Alte active fixe	124	71.01.30	0	0	0	0	0	
Din total capital								
Ordine publica	125	61.02.03	324.000	117.000	103.500	104.500	-1.0	
Politie locala	126	61.02.03.04	324.000	117.000	103.500	104.500	-1.0	
Protectie civila si protectie contra incendiilor (protectie civila nonmilitara)	127	61.02.05	8.000	5.000	3.000	0		
Partea a II-a CHELTUIELI SOCIAL-CULTURALE	128	64.02	8.255.490	2.612.526	2.861.124	1.725.052	1.056.776	
Invatamant	129	65.02	4.003.998	768.326	1.896.624	1.100.500	238.524	
CHELTUIELI CURENTE	130	01	3.715.998	717.826	1.768.124	1.042.000	188.024	
TITLUL II BUNURI SI SERVICII	131	20	724.300	185.700	205.300	202.300	131.000	
TITLUL IX ASISTENTA SOCIALA	132	57	66.348	20.800	0	0	45.524	
Asigurari sociale	133	57.01	0	0	0	0	0	
Ajutoare sociale	134	57.02	66.348	20.800	0	0	45.524	
Ajutoare sociale in numerar	135	57.02.01	66.348	20.800	0	0	45.524	
TITLUL X Proiecte cu finantare din fonduri externe nerambursabile aferente cadrului financiar 2014-2020	136	58	2.849.150	511.326	1.537.824	800.000	11.500	
TITLUL XI ALTE CHELTUIELI	137	59	76.200	0	25.000	39.700	11.500	
Burse	138	59.01	36.500	0	25.000	0	11.500	
Programe pentru tineret	139	59.08	39.700	0	0	39.700		

DENUMIREA INDICATORILOR

DENUMIREA INDICATORILOR	Cod rand	Cod indicator	Program rectificat	Program trimestrial				
				Trim I	Trim II	Trim III	Trim IV	
CHELTUIELI DE CAPITAL	140	70	86.000	0	78.000	8.000		
TITLUL XIII ACTIVE NEFINANCIARE	141	71	86.000	0	78.000	8.000		
Active fixe	142	71.01	86.000	0	78.000	8.000		
Alte active fixe	143	71.01.30	86.000	0	78.000	8.000		
TITLUL XVII RAMBURSARI DE CREDITE	144	81	202.000	50.500	50.500	50.500	50.500	
Rambursarea imprumuturilor contractate pentru finantarea proiectelor cu finantare UE	145	81.04	202.000	50.500	50.500	50.500	50.500	
Din total capitol								
Invatamant prescolar si primar	146	65.02.03	2.849.150	511.326	1.537.824	800.000		
Invatamant prescolar	147	65.02.03.01	2.849.150	511.326	1.537.824	800.000		
Invatamant primar	148	65.02.03.02	0	0	0	0		
Invatamant secundar	149	65.02.04	1.154.848	257.000	358.800	300.500	238.548	
Invatamant secundar inferior	150	65.02.04.01	1.154.848	257.000	358.800	300.500	238.548	
Alte cheltuieli in domeniul invatamantului	151	65.02.50	0	0	0	0	0	
Cultura, recreere si religie	152	67.02	2.881.500	1.358.500	567.000	267.500	688.500	
CHELTUIELI CURENTE	153	01	481.500	120.500	89.000	119.500	152.500	
TITLUL II BUNURI SI SERVICII	154	20	176.600	60.500	28.000	19.500	68.600	
TITLUL XI ALTE CHELTUIELI	155	59	304.900	60.000	61.000	100.000	83.900	
Burse	156	59.01	0	0	0	0	0	
Asociatii si fundatii	157	59.11	138.900	21.000	25.000	64.000	28.900	
Sustinerea culelor	158	59.12	166.000	39.000	36.000	36.000	55.000	
CHELTUIELI DE CAPITAL	159	70	2.400.000	1.238.000	478.000	148.000	536.000	
TITLUL XIII ACTIVE NEFINANCIARE	160	71	2.400.000	1.238.000	478.000	148.000	536.000	
Active fixe	161	71.01	2.400.000	1.238.000	478.000	148.000	536.000	
Constructii	162	71.01.01	248.000	0	248.000	0	0	
Alte active fixe	163	71.01.30	2.152.000	1.238.000	230.000	148.000	536.000	
Din total capitol								
Servicii culturale	164	67.02.03	107.600	15.500	15.500	9.000	67.600	
Camine culturale	165	67.02.03.07	107.600	15.500	15.500	9.000	67.600	
Servicii recreative si sportive	166	67.02.05	2.147.900	1.084.000	285.500	222.500	555.900	
Sport	167	67.02.05.01	1.113.400	56.000	284.500	218.500	554.400	
Intretinere gradini publice, parcuri, zone verzi, baze sportive si de agrement	168	67.02.05.03	1.034.500	1.028.000	1.000	4.000	1.500	

DENUMIREA INDICATORILOR

Cod rand	Cod indicator	Program rectificat	Program trimestrial			
			Trim I	Trim II	Trim III	Trim IV
	169 67.02.06	626.000	259.000	266.000	36.000	65.000
vicii religioase						
gurari si asistenta sociala	170 68.02	1.369.992	485.700	397.500	357.052	129.740
ELTUIELI CURENTE	171 01	1.369.992	485.700	397.500	357.052	129.740
LUL I CHELTUIELI DE PERSONAL	172 10	804.000	300.000	245.000	230.000	29.000
LUL II BUNURI SI SERVICII	173 20	4.200	1.700	2.500	0	0
LUL IX ASISTENTA SOCIALA	174 57	561.792	184.000	150.000	127.052	100.740
gurari sociale	175 57.01	0	0	0	0	0
toare sociale	176 57.02	561.792	184.000	150.000	127.052	100.740
toare sociale in numerar	177 57.02.01	474.740	174.000	120.000	110.000	70.740
toare sociale in natura	178 57.02.02	87.052	10.000	30.000	17.052	30.000
ELTUIELI DE CAPITAL	179 70	0	0	0	0	0
total capital						
istenta sociala in caz de boli si invaliditati	180 68.02.05	1.201.700	470.700	335.000	320.000	76.000
istenta sociala in caz de invaliditate	181 68.02.05.02	1.201.700	470.700	335.000	320.000	76.000
toare pentru locuinte	182 68.02.10	0	0	0	0	0
evenirea excluderii sociale	183 68.02.15	3.740	0	0	0	3.740
utor social	184 68.02.15.01	3.740	0	0	0	3.740
e cheltuieli in domeniul asigurarilor si asistentei sociale	185 68.02.50	164.552	15.000	62.500	37.052	50.000
e cheltuieli in domeniul asistentei sociale	186 68.02.50.50	164.552	15.000	62.500	37.052	50.000
arte a IV-a SERVICII SI DEZVOLTARE PUBLICA, LOCUINTE, MEDIU SI APE	187 69.02	7.433.015	1.005.500	2.608.500	1.490.500	2.328.515
ocuinte, servicii si dezvoltare publica	188 70.02	4.806.950	513.500	2.093.500	875.500	1.324.450
ELTUIELI CURENTE	189 01	646.950	267.500	130.500	127.500	121.450
TLUL I CHELTUIELI DE PERSONAL	190 10	137.200	54.000	35.000	40.000	8.200
TLUL II BUNURI SI SERVICII	191 20	506.750	213.500	92.500	87.500	113.250
TLUL X Proiecte cu finantare din fonduri externe nerambursabile aferente cadrului financiar 2014-2020	192 58	3.000	0	3.000	0	0
ELTUIELI DE CAPITAL	193 70	4.160.000	246.000	1.963.000	748.000	1.203.000
TLUL XIII ACTIVE NEFINANCIARE	194 71	4.160.000	246.000	1.963.000	748.000	1.203.000
ctive fixe	195 71.01	4.160.000	246.000	1.963.000	748.000	1.203.000
te active fixe	196 71.01.30	4.160.000	246.000	1.963.000	748.000	1.203.000
in total capital						
imentare cu apa si amenajari hidrotehnice	197 70.02.05	2.648.000	100.000	1.652.000	628.000	268.000

DENUMIREA INDICATORILOR	Cod rand	Cod indicator	Program rectificat	Program trimestrial			
				Trim I	Trim II	Trim III	Trim IV
Alimentare cu apa	198	70.02.05.01	2.648.000	100.000	1.652.000	628.000	268.
Iluminat public si electrificari rurale	199	70.02.06	1.498.000	280.000	155.000	60.000	1.003.
Alimentare cu gaze naturale in localitati	200	70.02.07	216.000	36.000	180.000	0	0
Alte servicii in domeniul locuintei, serviciilor si dezvoltarii comunale	201	70.02.50	444.950	97.500	106.500	187.500	53.
Protectia mediului	202	74.02	2.626.065	492.000	515.000	615.000	1.004.
CHELTUIELI CURENTE	203	01	2.548.065	414.000	515.000	615.000	1.004.
TITLUL II BUNURI SI SERVICII	204	20	2.548.065	414.000	515.000	615.000	1.004.
CHELTUIELI DE CAPITAL	205	70	78.000	78.000	0	0	0
TITLUL XIII ACTIVE NEFINANCIARE	206	71	78.000	78.000	0	0	0
Active fixe	207	71.01	78.000	78.000	0	0	0
Alte active fixe	208	71.01.30	78.000	78.000	0	0	0
Din total capital							
Salubritate si gestiunea deseurilor	209	74.02.05	2.626.065	492.000	515.000	615.000	1.004.
Salubritate	210	74.02.05.01	2.626.065	492.000	515.000	615.000	1.004.
Partea a V-a ACTIUNI ECONOMICE	211	79.02	9.889.100	230.711	3.610.445	3.531.428	2.516.
Transporturi	212	84.02	9.889.100	230.711	3.610.445	3.531.428	2.516.
CHELTUIELI CURENTE	213	01	2.161.100	190.711	132.300	52.500	1.785.
TITLUL II BUNURI SI SERVICII	214	20	422.600	133.700	29.800	4.500	254.
TITLUL VIII PROIECTE CU FINANTARE DIN FONDURI EXTERNE NERAMBURSABILE (FEN) POSTADERARE	215	56	2.500	0	2.500	0	0
TITLUL X Proiecte cu finantare din fonduri externe nerambursabile aferente cadrului financiar 2014-2020	216	58	1.736.000	57.011	100.000	48.000	1.530.
CHELTUIELI DE CAPITAL	217	70	7.728.000	40.000	3.478.145	3.478.928	730.
TITLUL XIII ACTIVE NEFINANCIARE	218	71	7.728.000	40.000	3.478.145	3.478.928	730.
Active fixe	219	71.01	7.728.000	40.000	3.478.145	3.478.928	730.
Alte active fixe	220	71.01.30	7.728.000	40.000	3.478.145	3.478.928	730.
Din total capital							
Transport rutier	221	84.02.03	9.889.100	230.711	3.610.445	3.531.428	2.516.
Drumuri si poduri	222	84.02.03.01	159.000	133.700	25.300	0	0
Strazi	223	84.02.03.03	9.730.100	97.011	3.585.145	3.531.428	2.516.
Partea a VII-a REZERVE, EXCEDENT/DEFICIT	224	96.02	0	0	0	0	0
REZERVE	225	97.02	0	0	0	0	0
EXCEDENT	226	98.02	0	0	0	0	0

DENUMIREA INDICATORILOR	Cod rand	Cod indicator	Program rectificat	Program trimestrial				
				Trim I	Trim II	Trim III	Trim IV	
DEFICIT	227	99.02	4.477.807	1.000.000	1.600.000	300.000	1.577	
SECTIUNEA FUNCTIONARE								
SECTIUNEA FUNCTIONARE	1		8.518.955	2.338.900	2.069.600	2.167.852	1.942	
TOTAL VENITURI	2	00.01	8.518.955	2.338.900	2.069.600	2.167.852	1.942	
VENITURI PROPRII	3	49.90	5.652.349	1.772.000	1.504.600	1.000.709	1.375	
I. VENITURI CURENTE	4	00.02	8.516.955	2.338.900	2.069.600	2.167.852	1.940	
A. VENITURI FISCALE	5	00.03	9.934.181	2.415.116	1.937.972	2.268.228	3.312	
A1. IMPOZIT PE VENIT, PROFIT SI CASTIGURI DIN CAPITAL	6	00.04	2.316.065	472.000	541.000	685.000	618	
A12. IMPOZIT PE VENIT, PROFIT, SI CASTIGURI DIN CAPITAL DE LA PERSOANE FIZICE	7	00.06	2.316.065	472.000	541.000	685.000	618	
Impozit pe venit	8	03.02	20.000	12.000	3.000	3.000	2	
Impozitul pe veniturile din transferul proprietatilor imobiliare din patrimoniul personal	9	03.02.18	20.000	12.000	3.000	3.000	2	
Cote si sume defalcate din impozitul pe venit	10	04.02	2.296.065	460.000	538.000	682.000	616	
Cote defalcate din impozitul pe venit	11	04.02.01	707.000	110.000	255.000	100.000	242	
Suma alocata din cotele defalcate din impozitul pe venit pentru echilibrarea bugetelor locale	12	04.02.04	1.289.065	350.000	283.000	282.000	374	
Suma repartizata din Fondul la dispozitia Consiliului Județean	13	04.02.05	300.000	0	0	300.000		
A3. IMPOZITE SI TAXE PE PROPRIETATE	14	00.09	1.825.000	562.000	500.600	166.400	596	
Impozite si taxe pe proprietate	15	07.02	1.825.000	562.000	500.600	166.400	596	
Impozit pe cladiri	16	07.02.01	633.000	163.000	274.000	63.000	133	
Impozit pe cladiri - PF	17	07.02.01.01	182.000	83.000	83.000	13.000	3	
Impozit pe cladiri - PJ	18	07.02.01.02	451.000	80.000	191.000	50.000	130	
Impozit pe terenuri	19	07.02.02	985.000	384.000	211.600	88.400	301	
Impozit pe terenuri - PF	20	07.02.02.01	215.000	102.000	31.000	35.000	47	
Impozit pe terenuri - PJ	21	07.02.02.02	289.000	68.000	83.000	30.000	108	
Impozit pe terenurile extravilane	22	07.02.02.03	481.000	214.000	97.600	23.400	146	
Taxe judiciare de timbru, taxe de timbru pentru activitatea notariala si alte taxe de timbru - La bugetul de stat = restante anii anteriori =	23	07.02.03	207.000	15.000	15.000	15.000	162	
A4. IMPOZITE SI TAXE PE BUNURI SI SERVICII	24	00.10	5.792.744	1.381.116	896.000	1.416.828	2.098	
Sume defalcate din TVA	25	11.02	4.863.744	945.116	565.000	1.310.828	2.042	
Sume defalcate din taxa pe valoarea adaugata pentru finantarea cheltuielilor descentralizate la nivelul comunelor, oraselor, municipiilor, sectoarelor si Municipiului Bucuresti	26	11.02.02	258.744	330.116	-50.000	-68.172	46	
Sume defalcate din TVA pt echilibrarea bugetelor locale	27	11.02.06	4.605.000	615.000	615.000	1.379.000	1.996	
Taxe pe utilizarea bunurilor, autorizarea utilizarii bunurilor sau pe desfasurarea de activitati	28	16.02	929.000	436.000	331.000	106.000	56	

DENUMIREA INDICATORILOR

Cod rand	Cod indicator	Program rectificat	Program trimestrial			
			Trim I	Trim II	Trim III	Trim IV
29	16.02.02	341.000	171.000	86.000	48.000	36.000
30	16.02.02.01	259.000	131.000	66.000	31.000	31.000
31	16.02.02.02	82.000	40.000	20.000	17.000	5.000
32	16.02.03	219.000	100.000	80.000	25.000	14.000
33	16.02.50	369.000	165.000	165.000	33.000	6.000
34	00.11	372	0	372	0	0
35	18.02	372	0	372	0	0
36	18.02.50	372	0	372	0	0
37	00.12	-1.417.226	-76.216	131.628	-100.376	-1.372.262
38	00.13	22.500	22.000	500	0	0
39	30.02	22.500	22.000	500	0	0
40	30.02.05	22.500	22.000	500	0	0
41	30.02.05.30	22.500	22.000	500	0	0
42	00.14	-1.439.726	-98.216	131.128	-100.376	-1.372.262
43	33.02	251.103	110.000	70.128	10.000	60.975
44	33.02.08	198.000	110.000	20.000	10.000	58.000
45	33.02.28	53.103	0	50.128	0	2.975
46	34.02	54.000	20.000	10.000	5.000	19.000
47	34.02.02	54.000	20.000	10.000	5.000	19.000
48	35.02	253.000	150.000	50.000	28.000	25.000
49	35.02.01	253.000	150.000	50.000	28.000	25.000
50	35.02.01.02	253.000	150.000	50.000	28.000	25.000
51	36.02	1.309	0	1.000	309	0
52	36.02.50	1.309	0	1.000	309	0
53	37.02	-1.999.138	-378.216	0	-143.685	-1.477.237
54	37.02.03	-1.999.138	-378.216	0	-143.685	-1.477.237
55	00.17	2.000	0	0	0	2.000
56	00.18	2.000	0	0	0	2.000
57	42.02	2.000	0	0	0	2.000
58		2.000	0	0	0	2.000
59	42.02.34	2.000	0	0	0	2.000

DENUMIREA INDICATORILOR	Cod rand	Cod indicator	Program rectificat	Program trimestrial			
				Trim I	Trim II	Trim III	Trim IV
CHELTUIELI	60		8.518.955	2.338.900	2.069.600	2.167.852	1.942.603
II CHELTUIELI CURENTE	61	01	8.518.955	2.338.900	2.069.600	2.167.852	1.942.603
I CHELTUIELI DE PERSONAL	62	10	2.562.200	928.000	775.500	793.500	65.200
II BUNURI SI SERVICII	63	20	4.920.515	1.137.100	1.051.100	1.100.600	1.631.715
III DOBANZI	64	30	27.000	9.000	7.000	7.000	4.000
si aferente datoriei publice interne	65	30.01	27.000	9.000	7.000	7.000	4.000
IX ASISTENTA SOCIALA	66	57	628.140	204.800	150.000	127.052	146.288
ri sociale	67	57.01	0	0	0	0	0
si sociale	68	57.02	628.140	204.800	150.000	127.052	146.288
si sociale in numerar	69	57.02.01	541.088	194.800	120.000	110.000	116.288
si sociale in natura	70	57.02.02	87.052	10.000	30.000	17.052	30.000
XI ALTE CHELTUIELI	71	59	381.100	60.000	86.000	139.700	95.400
ne pentru tineret	72	59.01	36.500	0	25.000	0	11.500
si si fundatii	73	59.08	39.700	0	0	39.700	0
rea cultelor	74	59.11	138.900	21.000	25.000	64.000	28.900
	75	59.12	166.000	39.000	36.000	36.000	55.000
I-a SERVICII PUBLICE GENERALE	76	50.02	1.854.000	589.000	574.000	597.800	93.200
ati publice si actiuni externe	77	51.02	1.768.200	580.000	567.000	532.000	89.200
II CHELTUIELI CURENTE	78	01	1.768.200	580.000	567.000	532.000	89.200
I CHELTUIELI DE PERSONAL	79	10	1.304.000	460.000	394.000	420.000	30.000
II BUNURI SI SERVICII	80	20	464.200	120.000	173.000	112.000	59.200
I capitol							
ti executive si legislative	81	51.02.01	1.768.200	580.000	567.000	532.000	89.200
ti executive	82	51.02.01.03	1.768.200	580.000	567.000	532.000	89.200
servicii publice generale	83	54.02	58.800	0	0	58.800	0
II CHELTUIELI CURENTE	84	01	58.800	0	0	58.800	0
II BUNURI SI SERVICII	85	20	58.800	0	0	58.800	0
I capitol							
servicii publice generale	86	54.02.50	58.800	0	0	58.800	0
ati privind datoria publica si imprumuturi	87	55.02	27.000	9.000	7.000	7.000	4.000
II CHELTUIELI CURENTE	88	01	27.000	9.000	7.000	7.000	4.000

DENUMIREA INDICATORILOR

Cod rand	Cod indicator	Program rectificat	Program trimestrial			
			Trim I	Trim II	Trim III	Trim IV
III DOBANZI	89 30	27.000	9.000	7.000	7.000	4.000
Cheltuieli aferente datoriei publice interne	90 30.01	27.000	9.000	7.000	7.000	4.000
I capitol						
Cheltuieli privind datoria publica si imprumuturi	91 55.02.00	27.000	9.000	7.000	7.000	4.000
II-a II-a APARARE, ORDINE PUBLICA SI SIGURANTA NATIONALA	92 59.02	332.000	122.000	106.500	104.500	-1.000
Cheltuieli publice si siguranta nationala	93 61.02	332.000	122.000	106.500	104.500	-1.000
Cheltuieli curente	94 01	332.000	122.000	106.500	104.500	-1.000
Cheltuieli de personal	95 10	317.000	114.000	101.500	103.500	-2.000
II BUNURI SI SERVICII	96 20	15.000	8.000	5.000	1.000	1.000
I capitol						
Cheltuieli publice	97 61.02.03	324.000	117.000	103.500	104.500	-1.000
Cheltuieli locale	98 61.02.03.04	324.000	117.000	103.500	104.500	-1.000
Cheltuieli de protectie contra incendiilor (protectie civila nonmilitara)	99 61.02.05	8.000	5.000	3.000	0	0
III-a III-a CHELTUIELI SOCIAL-CULTURALE	100 64.02	2.718.340	812.700	718.800	718.552	470.288
Cheltuieli curente	101 65.02	866.848	206.500	230.300	242.000	188.048
Cheltuieli de personal	102 01	866.848	206.500	230.300	242.000	188.048
Cheltuieli de servicii	103 20	724.300	185.700	205.300	202.300	131.000
Cheltuieli de servicii sociale	104 57	66.348	20.800	0	0	45.548
Cheltuieli de servicii sociale	105 57.01	0	0	0	0	0
Cheltuieli de servicii sociale in numar	106 57.02	66.348	20.800	0	0	45.548
Cheltuieli de servicii sociale in numar	107 57.02.01	66.348	20.800	0	0	45.548
Cheltuieli de servicii sociale	108 59	76.200	0	25.000	39.700	11.500
Cheltuieli de servicii sociale	109 59.01	36.500	0	25.000	0	11.500
Cheltuieli de servicii sociale	110 59.08	39.700	0	0	39.700	0
Cheltuieli de servicii sociale						
Cheltuieli de servicii sociale	111 65.02.03	0	0	0	0	0
Cheltuieli de servicii sociale	112 65.02.03.01	0	0	0	0	0
Cheltuieli de servicii sociale	113 65.02.03.02	0	0	0	0	0
Cheltuieli de servicii sociale	114 65.02.04	866.848	206.500	230.300	242.000	188.048
Cheltuieli de servicii sociale	115 65.02.04.01	866.848	206.500	230.300	242.000	188.048
Cheltuieli de servicii sociale	116 65.02.50	0	0	0	0	0

DENUMIREA INDICATORILOR

Cod rand	Cod indicator	Program rectificat	Program trimestrial			
			Trim I	Trim II	Trim III	Trim IV
117	67.02	481.500	120.500	89.000	119.500	152.500
118	01	481.500	120.500	89.000	119.500	152.500
119	20	176.600	60.500	28.000	19.500	68.600
120	59	304.900	60.000	61.000	100.000	83.900
121	59.01	0	0	0	0	0
122	59.11	138.900	21.000	25.000	64.000	28.900
123	59.12	166.000	39.000	36.000	36.000	55.000
124	67.02.03	107.600	15.500	15.500	9.000	67.600
125	67.02.03.07	107.600	15.500	15.500	9.000	67.600
126	67.02.05	207.900	66.000	37.500	74.500	29.900
127	67.02.05.01	192.900	56.000	36.500	70.500	29.900
128	67.02.05.03	15.000	10.000	1.000	4.000	0
129	67.02.06	166.000	39.000	36.000	36.000	55.000
130	68.02	1.369.992	485.700	397.500	357.052	129.740
131	01	1.369.992	485.700	397.500	357.052	129.740
132	10	804.000	300.000	245.000	230.000	29.000
133	20	4.200	1.700	2.500	0	0
134	57	561.792	184.000	150.000	127.052	100.740
135	57.01	0	0	0	0	0
136	57.02	561.792	184.000	150.000	127.052	100.740
137	57.02.01	474.740	174.000	120.000	110.000	70.740
138	57.02.02	87.052	10.000	30.000	17.052	30.000
139	68.02.05	1.201.700	470.700	335.000	320.000	76.000
140	68.02.05.02	1.201.700	470.700	335.000	320.000	76.000
141	68.02.10	0	0	0	0	0
142	68.02.15	3.740	0	0	0	3.740
143	68.02.15.01	3.740	0	0	0	3.740
144	68.02.50	164.552	15.000	62.500	37.052	50.000
145	68.02.50.50	164.552	15.000	62.500	37.052	50.000

DENUMIREA INDICATORILOR

DENUMIREA INDICATORILOR	Cod rand	Cod indicator	Program rectificat	Program trimestrial			
				Trim I	Trim II	Trim III	Trim IV
V-a SERVICII SI DEZVOLTARE PUBLICA, LOCUINTE, MEDIU SI APE	146	69.02	3.192.015	681.500	642.500	742.500	1.125.515
servicii si dezvoltare publica	147	70.02	643.950	267.500	127.500	127.500	121.450
ELI CURENTE	148	01	643.950	267.500	127.500	127.500	121.450
CHELTUIELI DE PERSONAL	149	10	137.200	54.000	35.000	40.000	8.200
BUNURI SI SERVICII	150	20	506.750	213.500	92.500	87.500	113.250
apitol							
e cu apa si amenajari hidrotehnice	151	70.02.05	0	0	0	0	0
e cu apa	152	70.02.05.01	0	0	0	0	0
ublic si electrificari rurale	153	70.02.06	353.000	170.000	55.000	60.000	68.000
e cu gaze naturale in localitati	154	70.02.07	0	0	0	0	0
ii in domeniul locuintei, serviciilor si dezvoltarii comunale	155	70.02.50	290.950	97.500	72.500	67.500	53.450
mediului	156	74.02	2.548.065	414.000	515.000	615.000	1.004.065
ELI CURENTE	157	01	2.548.065	414.000	515.000	615.000	1.004.065
BUNURI SI SERVICII	158	20	2.548.065	414.000	515.000	615.000	1.004.065
apitol							
si gestiunea deseurilor	159	74.02.05	2.548.065	414.000	515.000	615.000	1.004.065
	160	74.02.05.01	2.548.065	414.000	515.000	615.000	1.004.065
V-a ACTIUNI ECONOMICE	161	79.02	422.600	133.700	29.800	4.500	254.600
uri	162	84.02	422.600	133.700	29.800	4.500	254.600
ELI CURENTE	163	01	422.600	133.700	29.800	4.500	254.600
BUNURI SI SERVICII	164	20	422.600	133.700	29.800	4.500	254.600
apitol							
rutier	165	84.02.03	422.600	133.700	29.800	4.500	254.600
poduri	166	84.02.03.01	159.000	133.700	25.300	0	0
	167	84.02.03.03	263.600	0	4.500	4.500	254.600
II-a REZERVE, EXCEDENT/DEFICIT	168	96.02	0	0	0	0	0
	169	97.02	0	0	0	0	0
IT	170	98.02	0	0	0	0	0
	171	99.02	0	0	0	0	0
EA DEZVOLTARE							
EA DEZVOLTARE	1		14.923.343	1.365.837	6.096.469	4.981.428	2.479.609

DENUMIREA INDICATORILOR

Cod rand	Cod indicator	Program rectificat	Program trimestrial			
			Trim I	Trim II	Trim III	Trim IV
2	00.01	14.923.343	1.365.837	6.096.469	4.981.428	2.479.609
3	49.90	20.831	0	0	20.691	140
4	00.02	1.999.138	378.216	0	143.685	1.477.237
5	00.12	1.999.138	378.216	0	143.685	1.477.237
6	00.14	1.999.138	378.216	0	143.685	1.477.237
7	37.02	1.999.138	378.216	0	143.685	1.477.237
8	37.02.04	1.999.138	378.216	0	143.685	1.477.237
9	00.15	20.831	0	0	20.691	140
10	39.02	20.831	0	0	20.691	140
11	39.02.01	20.831	0	0	20.691	140
12	00.17	12.751.314	987.621	6.046.469	4.767.052	950.172
13	00.18	12.751.314	987.621	6.046.469	4.767.052	950.172
14	42.02	12.097.084	987.621	5.546.469	4.612.822	950.172
15		12.097.084	987.621	5.546.469	4.612.822	950.172
16	42.02.65	12.097.084	987.621	5.546.469	4.612.822	950.172
17	43.02	654.230	0	500.000	154.230	0
18	43.02.31	654.230	0	500.000	154.230	0
19	48.02	152.060	0	50.000	50.000	52.060
20	48.02.04	152.060	0	50.000	50.000	52.060
21	48.02.04.01	152.060	0	50.000	50.000	52.060
22		19.401.150	2.365.837	7.696.469	5.281.428	4.057.416
23	01	4.590.650	568.337	1.643.324	848.000	1.530.989
24	56	2.500	0	2.500	0	0
25	58	4.588.150	568.337	1.640.824	848.000	1.530.989
26	70	14.608.500	1.747.000	6.002.645	4.382.928	2.475.927
27	71	14.608.500	1.747.000	6.002.645	4.382.928	2.475.927
28	71.01	14.608.500	1.747.000	6.002.645	4.382.928	2.475.927
29	71.01.01	248.000	0	248.000	0	0
30	71.01.30	14.360.500	1.747.000	5.754.645	4.382.928	2.475.927
31	81	202.000	50.500	50.500	50.500	50.500
32	81.04	202.000	50.500	50.500	50.500	50.500

DENUMIREA INDICATORILOR

Cod rand	Cod indicator	Program rectificat	Program trimestrial			
			Trim I	Trim II	Trim III	Trim IV
33	50.02	156.500	145.000	5.500	0	6.000
34	51.02	156.500	145.000	5.500	0	6.000
35	01	0	0	0	0	0
36	70	156.500	145.000	5.500	0	6.000
37	71	156.500	145.000	5.500	0	6.000
38	71.01	156.500	145.000	5.500	0	6.000
39	71.01.30	156.500	145.000	5.500	0	6.000
40	51.02.01	156.500	145.000	5.500	0	6.000
41	51.02.01.03	156.500	145.000	5.500	0	6.000
42	59.02	0	0	0	0	0
43	61.02	0	0	0	0	0
44	01	0	0	0	0	0
45	70	0	0	0	0	0
46	71	0	0	0	0	0
47	71.01	0	0	0	0	0
48	71.01.30	0	0	0	0	0
49	61.02.03	0	0	0	0	0
50	61.02.03.04	0	0	0	0	0
51	61.02.05	0	0	0	0	0
52	64.02	5.537.150	1.799.826	2.144.324	1.006.500	586.500
53	65.02	3.137.150	561.826	1.666.324	858.500	50.500
54	01	2.849.150	511.326	1.537.824	800.000	0
55	58	2.849.150	511.326	1.537.824	800.000	0
56	70	86.000	0	78.000	8.000	0
57	71	86.000	0	78.000	8.000	0
58	71.01	86.000	0	78.000	8.000	0
59	71.01.30	86.000	0	78.000	8.000	0
60	81	202.000	50.500	50.500	50.500	50.500
61	81.04	202.000	50.500	50.500	50.500	50.500



DENUMIREA INDICATORILOR

Cod rand	Cod indicator	Program rectificat	Program trimestrial			
			Trim I	Trim II	Trim III	Trim IV
total capital						
tamant prescolar si primar						
tamant prescolar	62 65.02.03	2.849.150	511.326	1.537.824	800.000	0
tamant primar	63 65.02.03.01	2.849.150	511.326	1.537.824	800.000	0
tamant secundar	64 65.02.03.02	0	0	0	0	0
tamant secundar inferior	65 65.02.04	288.000	50.500	128.500	58.500	50.500
cheltuieli in domeniul invatamantului	66 65.02.04.01	288.000	50.500	128.500	58.500	50.500
tura, recreere si religie	67 65.02.50	0	0	0	0	0
CHLTUIELI CURENTE	68 67.02	2.400.000	1.238.000	478.000	148.000	536.000
CHLTUIELI DE CAPITAL	69 01	0	0	0	0	0
UL XIII ACTIVE NEFINANCIARE	70 70	2.400.000	1.238.000	478.000	148.000	536.000
re fixe	71 71	2.400.000	1.238.000	478.000	148.000	536.000
structii	72 71.01	2.400.000	1.238.000	478.000	148.000	536.000
active fixe	73 71.01.01	248.000	0	248.000	0	0
total capital	74 71.01.30	2.152.000	1.238.000	230.000	148.000	536.000
cii culturale						
line culturale	75 67.02.03	0	0	0	0	0
cii recreative si sportive	76 67.02.03.07	0	0	0	0	0
terenuri	77 67.02.05	1.940.000	1.018.000	248.000	148.000	526.000
terenuri gradini publice, parcuri, zone verzi, baze sportive si de agrement	78 67.02.05.01	920.500	0	248.000	148.000	524.500
cii religioase	79 67.02.05.03	1.019.500	1.018.000	0	0	1.500
a a IV-a SERVICII SI DEZVOLTARE PUBLICA, LOCUINTE, MEDIU SI APE	80 67.02.06	460.000	220.000	230.000	0	10.000
Locuinte, servicii si dezvoltare publica	81 69.02	4.241.000	324.000	1.966.000	748.000	1.203.000
CHLTUIELI CURENTE	82 70.02	4.163.000	246.000	1.966.000	748.000	1.203.000
CHLTUIELI DE CAPITAL	83 01	3.000	0	3.000	0	0
UL X Proiecte cu finantare din fonduri externe nerambursabile aferente cadrului financiar 2014-2020	84 58	3.000	0	3.000	0	0
UL XIII ACTIVE NEFINANCIARE	85 70	4.160.000	246.000	1.963.000	748.000	1.203.000
re fixe	86 71	4.160.000	246.000	1.963.000	748.000	1.203.000
active fixe	87 71.01	4.160.000	246.000	1.963.000	748.000	1.203.000
total capital	88 71.01.30	4.160.000	246.000	1.963.000	748.000	1.203.000
tate cu apa si amenajari hidrotehnice						
	89 70.02.05	2.648.000	100.000	1.652.000	628.000	268.000

DENUMIREA INDICATORILOR	Cod rand	Cod indicator	Program rectificat	Program trimestrial			
				Trim I	Trim II	Trim III	Trim IV
are cu apa	90	70.02.05.01	2.648.000	100.000	1.652.000	628.000	268.000
public si electrificari rurale	91	70.02.06	1.145.000	110.000	100.000	0	935.000
are cu gaze naturale in localitati	92	70.02.07	216.000	36.000	180.000	0	0
vicii in domeniul locuintei, serviciilor si dezvoltarii comunale	93	70.02.50	154.000	0	34.000	120.000	0
ia mediului	94	74.02	78.000	78.000	0	0	0
JIELI CURENTE	95	01	0	0	0	0	0
JIELI DE CAPITAL	96	70	78.000	78.000	0	0	0
XIII ACTIVE NEFINANCIARE	97	71	78.000	78.000	0	0	0
xe	98	71.01	78.000	78.000	0	0	0
ve fixe	99	71.01.30	78.000	78.000	0	0	0
capitol							
ate si gestiunea deseurilor	100	74.02.05	78.000	78.000	0	0	0
ate	101	74.02.05.01	78.000	78.000	0	0	0
I V-a ACTIUNI ECONOMICE	102	79.02	9.466.500	97.011	3.580.645	3.526.928	2.261.916
rturi	103	84.02	9.466.500	97.011	3.580.645	3.526.928	2.261.916
JIELI CURENTE	104	01	1.738.500	57.011	102.500	48.000	1.530.989
PROIECTE CU FINANTARE DIN FONDURI EXTERNE NERAMBURSABILE (FEN) POSTADERARE	105	56	2.500	0	2.500	0	0
X Proiecte cu finantare din fonduri externe nerambursabile aferente cadrului financiar 2014-2020	106	58	1.736.000	57.011	100.000	48.000	1.530.989
JIELI DE CAPITAL	107	70	7.728.000	40.000	3.478.145	3.478.928	730.927
XIII ACTIVE NEFINANCIARE	108	71	7.728.000	40.000	3.478.145	3.478.928	730.927
re	109	71.01	7.728.000	40.000	3.478.145	3.478.928	730.927
ve fixe	110	71.01.30	7.728.000	40.000	3.478.145	3.478.928	730.927
capitol							
t rutier	111	84.02.03	9.466.500	97.011	3.580.645	3.526.928	2.261.916
si poduri	112	84.02.03.01	0	0	0	0	0
	113	84.02.03.03	9.466.500	97.011	3.580.645	3.526.928	2.261.916
VII-a REZERVE, EXCEDENT/DEFICIT	114	96.02	0	0	0	0	0
E	115	97.02	0	0	0	0	0
ENT	116	98.02	0	0	0	0	0

