



ROMÂNIA
JUDEȚUL CONSTANȚA
CONSILIUL LOCAL



LOCALITATEA 23 AUGUST, Str. George Călinescu nr. 50,
JUDEȚUL CONSTANȚA, ROMÂNIA
COD FISCAL: 4618153; TELEFON (FAX): 0241/733.018; COD POȘTAL: 907005

HOTĂRÂRE

cu privire la aprobarea „**Bugetului general de venituri și cheltuieli
al Comunei 23 August pe anul 2018**”

Consiliul Local al Comunei 23 August, întrunit în ședința ordinară de lucru din data de 19.02.2018, orele 16⁰⁰, la sediul Primăriei 23 August,

Având în vedere:

- adresa Administrației Județene a Finanțelor Publice Constanța înregistrată în cadrul Primăriei Comunei 23 August cu nr. 587/25.01.2018 prin care au fost comunicate prevederile anuale inițiale pentru anul 2018;
- inițiativa Primarului comunei 23 August, exprimată în expunerea de motive înregistrată cu nr. 69 din data de 05.01.2018;
- raportul Compartimentului financiar contabil și resurse umane înregistrat cu nr. 425/18.01.2018;
- afișarea documentației Proiect Buget de venituri și cheltuieli pe anul 2018 pentru supunerea dezbaterii publice, respectiv procesul-verbal de afișare al Bugetului local pe anul 2018 înregistrat cu nr. 498/19.01.2018
- Legea nr. 2 din 3 ianuarie 2018 a bugetului de stat pe anul 2018;
- prevederile art. 19, alin. (1), lit. a); art. 20, alin. (1), lit. a); art. 22, alin. (1), art. 39, alin. (6), precum și art. 41 din Legea nr. 273 din 29 iunie 2006 privind finanțele publice locale, cu modificările și completările ulterioare;
- Avizele comisiilor de specialitate nr. 1, 2 și 3 ale Consiliului Local al Comunei 23 August;

În temeiul drepturilor conferite prin art. 36, alin. (4), lit. a) și art. 45, alin. (2), lit. a) din Legea 215/2001 a administrației publice locale, republicată, cu modificările și completările ulterioare,

HOTĂRĂȘTE:

Art. 1 Se aprobă Bugetul general de venituri și cheltuieli al Comunei 23 August pe anul 2018, în sumă de 35.098.801 lei, defalcat pe capitolele, conform Anexei 1, care face parte integrantă din prezenta hotărâre.

Art. 2 Se aprobă Lista de investiții pe anul 2018, cu finanțare din bugetul local, conform Anexei nr. 2, parte integrantă din prezenta hotărâre.

Art. 3 Cu ducerea la îndeplinire a prezentei hotărâri se încredințează Compartimentul Financiar Contabil și Resurse Umane.



ROMÂNIA
JUDEȚUL CONSTANȚA
CONSILIUL LOCAL



LOCALITATEA 23 AUGUST, Str. George Călinescu nr. 50,
JUDEȚUL CONSTANȚA, ROMÂNIA
COD FISCAL: 4618153; TELEFON (FAX): 0241/733.018; COD POȘTAL: 907005

Art. 4 (1) Prezenta hotărâre intră în vigoare și se comunică potrivit prevederilor art. 48, alin. (2), art. 49, alin. (1) și ale art. 117, lit. (e) din Legea nr. 215/2001 privind administrația publică locală, cu modificările și completările ulterioare:

- Primarului Comunei 23 August;
- Compartimentul Financiar Contabil și Resurse Umane;
- Instituției Prefectului județului Constanța, în vederea exercitării controlului cu privire la legalitate.

(2) Aducerea la cunostința publică se realizează prin afișare la sediul autorității administrației publice locale.

Hotărârea s-a adoptat cu un număr de 14 voturi "pentru", - vot "împotrivă", - voturi "abțineri", la ședință fiind prezenți un număr de 14 consilieri din cei 15 aleși.

COMUNA 23 AUGUST
NR. 6/19.02.2018

PREȘEDINTE DE ȘEDINȚĂ,
CONSILIER

CONTRASEMNEAZĂ,
SECRETAR

COD INDICATOR	DENUMIRE INDICATOR	Lei
I	TOTAL VENITURI din care :	35 098 801
A.	SECTIUNEA DE FUNCTIONARE	5 991 730
03.02.18	Impozit transferul proprietatilor imobiliare	55 000
04.02.01	Cote defalcate din impozitul pe venit	497 000
04.02.04	Sume alocate din cota de 17,5%/5% pentru asigurare buget minim de	1 868 000
07.02.01.01	Impozit pe cladiri persoane fizice	264 000
07.02.01.02	Impozit pe cladiri persoane juridice	1 533 000
07.02.02.01	Impozit pe teren persoane fizice	785 000
07.02.02.02	Impozit pe teren persoane juridice	372 000
07.02.02.03	Impozit pe teren extravilan	806 000
07,02,03	Taxe judiciare de timbru	38 000
11.02.02	Sume defalcate din T.V.A. pentru invatamant chelt materiale	192 355
11.02.02	Sume defalcate din T.V.A. pentru incalzire ajutoare sociale	1 896
11.02.02	Sume defalcate din T.V.A. pentru asistenti personali	685 015
11.02.02	Sume defalcate din T.V.A. pentru cerinte educationale speciale	61 934
11.02.06	Sume defalcate din T.V.A. pentru echilibrare	1 823 000
16.02.02.01	Taxa mijloace transport persoane fizice	454 000
16.02.02.02	Taxa mijloace transport persoane juridice	108 000
16.02.03	Taxa pentru eliberare autorizatii functionare	100 000
16.02.50	Taxa utilizare bunuri sau pe desfasurarea activitatii (salubritare)	616 000
30.02.05	Venituri din concesiuni si inchirieri	95 769
33.02.08	Venituri din prestari servicii (paza)	422 000
34.02.02	Taxe extrajudiciare de timbru	32 000
35.02.01	Venituri din amenzi	613 000
36.02.50	Alte venituri	122 133
42.02.34	Subventii ajutor incalzire	2 000
37,02,03	Varsaminte din SF pentru finantarea sectiunii de dezvoltare	-5 555 372
B.	SECTIUNEA DE DEZVOLTARE	29 107 071
42.65	Finantarea Programului National de Dezvoltare Locala DC5	2 734 000
42.65	Finantarea Programului National de Dezvoltare Locala Alim cu apa 23 August	2 377 000
42.65	Finantarea Programului National de Dezvoltare Locala - drumuri Mosneni	8 002 000
43.31	Sume alocate din bugetul AFIR - drumuri agricole de exploatare	287 874
43.31	Sume alocate din bugetul AFIR -gradinita	1 733 557
43.31	Sume alocate din bugetul AFIR -modernizare drumuri com. 23 August	879 000
43.31	Sume alocate din bugetul AFIR -achizitie tractor si accesorii	89 000
48.04.01	Sume primite in contul platilor efectuate in anul curent- drumuri agricole	1 365 617
48.04.01	Sume primite in contul platilor efectuate in anul curent- gradinita	1 114 651
48.04.01	Sume primite in contul platilor efectuate in anul curent- moderniz.	4 505 000
48.04.01	Sume primite in contul platilor efectuate in anul curent- achizitie tractor si	464 000
37.02.04	Varsaminte din SF	5 555 372

II	TOTAL CHELTUIELI din care:	35 098 801
A.	SECTIUNEA DE FUNCTIONARE	5 991 730
51.00	AUTORITATI EXECUTIVE – total din care :	1 607 500
10.00	Cheltuieli de personal din care:	1 235 500
10.01	Cheltuieli cu salariile	1 177 000
10.02	Cheltuieli cu salariile in natura- vauchere de vacanta	30 500
10.03	Contributii	28 000
20.00	Bunuri si servicii din care :	372 000
20.01.01	Furnituri de birou	20 000
20.01.02	Materiale pentru curatenie	8 000
20.01.03	Incalzit si iluminat primarie si sediu CAP Mosneni	15 000
20.01.04	Apa canal salubritate	9 000
20.01.05	Carburant incalzire	5 000
20.01.08	Posta telecomunicatii radio inernet	30 000
20.01.09	Materiale si prestari servicii	30 000
20.01.30	Alte bunuri si servicii penru functionare	100 000
20.05.30	Obiecte de inventar	20 000
20.06.01	Deplasari	2 000
20.13	Pregatire profesionala	25 000
20.30.02	Protocol	8 000
20.30.30	Alte cheltuieli	100 000
54.02	ALTE CHELTUIELI	170 000
50.04	Fond de rezerva la dispozitia autoritatilor locale	100 000
20.01.09	Materiale si prestari servicii- salvamar	70 000
55.00	DOBANZI :	40 500
30.01.01	Dobanzi aferente datoriei publice locale	33 000
20.24.02	Comisioane si alte costuri aferente imprumuturilor interne	7 500
61.00	POLITIE COMUNITARA :	332 700
10.00	Cheltuieli de personal	311 700
10.01	Cheltuieli cu salariile	296 000
10.02	Cheltuieli cu salariile in natura- vauchere de vacanta	8 700
10.03	Contributii	7 000
20.00	Bunuri si servicii din care :	21 000
20.01.08	Posta telecomunicatii radio inernet	5 000
20.01.09	Materiale si prestari servicii	400
20.01.30	Alte bunuri si servicii penru functionare	6 900
20.05.30	Obiecte inventar	7 300
20.13	Pregatire profesionala	1 400
65.00	INVATAMANT total din care :	485 934
20.00	Bunuri si servicii din care :	424 000
20.01.01	Furnituri de birou	8 000
20.01.02	Materiale pentru curatenie	14 000
20.01.03	Incalzit si iluminat	30 000
20.01.04	Apa canal salubritate	12 000
20.01.05	Carburanti	60 000
20.01.07	Transport cadre didactice navetiste	80 000
20.01.08	Posta , telecomunicatii, radio, inernet	15 000
20.01.09	Materiale si prestari servicii	30 000
20.01.30	Alte bunuri si servicii penru functionare	35 000
20.02	Reparatii curente	70 000
20.05.30	Obiecte de inventar	50 000
20.06.01	Deplasari	5 000
20.13	Pregatire profesionala	10 000

20.30.02	Protocol	5 000
57.02	Ajutoare sociale	61 934
57.02.01	Ajutoare in numerar cerinte educationale speciale	61 934
67.00	CULTURA total din care :	282 000
20.00	Bunuri si servicii din care :	112 000
20.01.02	Materiale pentru curatenie	1 000
20.01.03	Incalzit si iluminat	25 000
20.01.04	Apa , canal , salubritate	9 000
20.01.09	Materiale si prestari servicii cu caracter functional	3 000
20.01.30	Alte materiale si prestari servicii	9 000
20.30.30	Alte materiale si prestari servicii- plante, seminte, arbusti, rasaduri flori pentru spatii verzi si parcuri	55 000
20.05.30	ob inventar	10 000
59.11	Asociatii si fundatii	70 000
59.12	Sustinerea cultelor	100 000
68.02	ASISTENTA SOCIALA total din care :	1 241 696
10.00	Cheltuieli de personal	751 000
10.01	Cheltuieli cu salariile	734 000
10.03	Contributii	17 000
20.01	Bunuri si servicii din care :	3 800
20.01.30	alte materiale si prestari servicii	3 800
57.00	Alte ajutoare	486 896
57.02.01	Indemnizatii	328 000
57.02.01	Ajutoare sociale pentru incalzirea locuintei	2 000
57.02.01	Ajutoare sociale pentru incalzirea locuintei 416	1 896
57.02.01	Ajutoare de utgenta	100 000
57.02.02	Ajutoare in natura	55 000
70.02	LOCUINTE , SERVICII SI DEZVOLTARE PUBLICA total din care :	1 072 400
10.00	Cheltuieli de personal	386 700
10.01	Cheltuieli cu salariile	364 000
10.02	Cheltuieli cu salariile in natura- vauchere de vacanta	14 500
10.03	Contributii	8 200
20.00	Bunuri si servicii din care :	685 700
20.01.02	Materiale pentru curatenie	1 100
20.01.03	Iluminat public+ energie el piata	200 000
20.01.04	Apa piata	1 000
20.01.09	Materiale si prestari servicii sv public	10 000
20.01.05	Carburanti	110 000
20.01.06	Piese schimb	25 000
20.01.08	Posta telecomunicatii radio internet	5 000
20.01.30	Alte bunuri si servicii penru functionare	35 000
20.05.01	Echipament protectie	3 600
20.05.30	Obiecte de inventar	30 000
20.02	Reparatii curente	30 000
70.06/ 20.01.09	Materiale si prestari servicii- il public(rep lampi, montat demontat il. Festiv)	75 000
70.50/ 20.30.30	Alte cheltuieli- servicii cadastrare, reevaluare	150 000
20.12	Consultanta finantare proiecte europene	10 000
74.00	PROTECTIA MEDIULUI total din care :	600 000
20.01	Bunuri si servicii	600 000
20.01.09	Alte bunuri si servicii penru functionare	600 000
84.00	TRANSPORTURI total din care :	159 000

20.01	Bunuri si servicii din care :	159 000
20.01.09	Drumuri si poduri – dezapezire	159 000
B.	SECTIUNEA DE DEZVOLTARE	29 107 071
51.02	AUTORITATI EXECUTIVE – total din care :	84 000
71.00	Cheltuieli de capital	84 000
71.01.30	Instalatie incalzire sediu primarie	80 000
71.01.30	Achizitie calculator	4 000
61.02	PROTECTIE CIVILA	7 200
71.01	Cheltuieli de capital	7 200
71.01.30	Dotari generatoror si motopompa	7 200
65.00	INVATAMANT total din care :	3 210 208
71 + 56	Cheltuieli de capital	3 008 208
71.01.30	Sistem supraveghere audio-video intrare cu cartela	10 000
71.01.30	Realizare sit scoala	5 000
71.01.30	Amenajare parc curte interioara scoala si gradinita Dulcesti	20 000
71.01.30	Amenajare parc curte interioara scoala si gradinita Mosneni	20 000
71.01.30	Amenajare loc joaca si sport scoala 23 August	70 000
71.01.30	Amenajare spatiu depozitare documente scoala 23 August	20 000
71.01.30	Achizitie imprimanta color	10 000
71.01.30	Achizitie laptop	5 000
56.04	Infiintare gradinita cu program prelungit, comuna 23 August	2 848 208
81.02.05	Rambursari credite scoli	202 000
67.00	CULTURA total din care :	2 463 263
71.00	Cheltuieli de capital	2 463 263
71.01.01	Baza sportiva 23 August	342 000
71.01.30	Amenajare parc loc. Mosneni	511 000
71.01.30	PT amenajare teren sportiv loc. Dulcesti	18 000
71.01.30	PT amenajare parc loc. Mosneni	18 000
71.01.30	Instalatie utilizator gaze sala sport	221
71.01.30	Instalatie utilizator gaze camin cultural 23 August	600
71.01.30	Instalatie utilizator gaze camin cultural Mosneni	221
71.01.30	Instalatie utilizator gaze camin cultural Dulcesti	221
71.01.30	Modernizare centrala si instalatie incalzire sala sport	70 000
71.01.30	Camera mortuara si si imprejmuire cimitir ortodox lotizare zona de nord 23 August(lucrare+PT)	575 000
71.01.30	Amenajare teren sportiv localitatea Dulcesti	511 000
71.01.30	Spatiu de joaca "Tara piticilor" loc. 23 August(SF+ executie)	415 000
71.01.30	PT monument	2 000
70.02	LOCUINTE , SERVICII SI DEZVOLTARE PUBLICA total din care :	4 432 100
71.00	Cheltuieli de capital	4 432 100
71.01.30	Reabilitare si eficientizare sistem iluminat stradal in loc. 23 August	525 000
71.01.30	Lucrari de pavare centru localitatea 23 August (sv supraveghere, lucrare,	176 000
71.01.30	Statii calatori	101 500
71.01.30	P.U.G. Comuna 23 August	140 000
71.01.30	Alimentare cu apa cartier Olimp, com. 23 August	32 000
56.04	Achizitie tractor si accesorii	553 000
71.01.30	SF alimentare cu apa lotizare zona de nord 23 August	40 000
71.01.30	Reabilitare, modernizare si extindere retea alimentare cu apa loc 23	2 377 000
71.01.30	Sistem supraveghere video localitatea Mosneni	47 600
71.01.30	Achizitie figurine iluminat festiv	21 000
71.01.30	Achizitie jenti buldoexcavator	14 000

71.01.30	Modernizare si reabilitare iluminat public loc. Dulcesti(SF, PT, Executie)	405 000
74.00	PROTECTIA MEDIULUI total din care :	11 900
71.00	cheltuieli de capital din care :	11 900
71,01,30	Nota conceptuala platforma comunală depozitare si gospodarire gunoi grajd	11 900
84.00	TRANSPORTURI total din care :	18 898 400
71+56	cheltuieli de capital din care :	18 898 400
71.01.30	PT intersectie DN 39 cu drum acces lotizare zona nord	26 400
71.01.30	Intretinere drumuri comuna 3 August	140 000
56.04	Modernizare drumuri comuna 23 August	5 536 000
71.01.30	SF sistematizare pe verticala sala sport	20 000
71,01,30	DALI trama stradala loc. 23 August	120 000
56.04	Pietruire drumuri agricole de exploatare in com 23 August, jud. Constanta	1 160 000
71,01,30	Modernizare si reabilitare drum comunal DC5	2 734 000
71,01,30	SF Trama stradala lotizare zona nord 23 August	40 000
71,01,30	DALI asfaltare drumuri loc Dulcesti	120 000
71,01,30	Modernizare si reabilitare drumuri loc Mosneni	8 002 000
71,01,30	Asfaltare drumuri localitatea Dulcesti (PT+executie)	1 000 000

PRESEDINTE SEDINTA ,
CONSILIER,
GIURCANAS IURI


CONTRASEMNEAZA
SECRETAR

LISTA INVESTITII PE ANUL 2018


COD INDICATOR	DENUMIRE OBIECTIV	Lei
51.00	AUTORITATI EXECUTIVE – total din care :	84 000
71.01.30	Instalatie incalzire sediu primarie	80 000
71.01.30	Achizitie calculator	4 000
61.00	PROTECTIE CIVILA	7 200
71.01.30	Dotari generatoror si motopompa	7 200
65.00	INVATAMANT total din care :	3 008 208
71.01.30	Sistem supraveghere audio-video intrare cu cartela	10 000
71.01.30	Realizare site scoala	5 000
71.01.30	Amenajare parc curte interioara scoala si gradinita Dulcesti	20 000
71.01.30	Amenajare parc curte interioara scoala si gradinita Mosneni	20 000
71.01.30	Amenajare loc joaca si sport scoala 23 August	70 000
71.01.30	Amenajare spatiu depozitare documente scoala 23 August	20 000
71.01.30	Achizitie imprimanta color	10 000
71.01.30	Achizitie laptop	5 000
56.04	Infiiintare gradinita cu program prelungit, comuna 23 August	2 848 208
67.00	CULTURA total din care :	2 463 263
71.01.01	Baza sportiva 23 August	342 000
71.01.30	Amenajare parc loc. Mosneni	511 000
71.01.30	PT amenajare teren sportiv loc. Dulcesti	18 000
71.01.30	PT amenajare parc loc. Mosneni	18 000
71.01.30	Instalatie utilizator gaze sala sport	221
71.01.30	Instalatie utilizator gaze camin cultural 23 August	600
71.01.30	Instalatie utilizator gaze camin cultural Mosneni	221
71.01.30	Instalatie utilizator gaze camin cultural Dulcesti	221
71.01.30	Modernizare centrala si instalatie incalzire sala sport	70 000
71.01.30	Camera mortuara si si imprejmuire cimitir ortodox lotizare zona de nord 23 August(lucrare+PT)	575 000
71.01.30	Amenajare teren sportiv localitatea Dulcesti	511 000
71.01.30	Spatiu de joaca "Tara piticilor" loc. 23 August(SF+ executie)	415 000
71.01.30	PT monument	2 000
70.00	LOCUINTE , SERVICII SI DEZVOLTARE PUBLICA total din care :	4 432 100
71.01.30	Reabilitare si eficientizare sistem iluminat stradal in loc. 23 August	525 000
71.01.30	Lucrari de pavare centru localitatea 23 August (sv supraveghere, lucrare,	176 000
71.01.30	Statii calatori	101 500
71.01.30	P.U.G. Comuna 23 August	140 000
71.01.30	Alimentare cu apa cartier Olimp, com. 23 August	32 000
56.04	Achizitie tractor si accesorii	553 000
71.01.30	SF alimentare cu apa lotizare zona de nord 23 August	40 000
71.01.30	Reabilitare, modernizare si extindere retea alimentare cu apa loc 23	2 377 000
71.01.30	Sistem supraveghere video localitatea Mosneni	47 600
71.01.30	Achizitie figurine iluminat festiv	21 000
71.01.30	Achizitie jenti buldoexcavator	14 000

71.01.30	Modernizare si reabilitare iluminat public loc. Dulcesti(SF, PT, Executie)	405 000
74.00	PROTECTIA MEDIULUI total din care :	11 900
71.01.30	Nota conceptuala platforma comunală depozitare si gospodarie gunoi grajd	11 900
84.00	TRANSPORTURI total din care :	18 898 400
71.01.30	PT intersectie DN 39 cu drum acces lotizare zona nord	26 400
71.01.30	Intretinere drumuri comuna 3 August	140 000
56.04	Modernizare drumuri comuna 23 August	5 536 000
71.01.30	SF sistematizare pe verticala sala sport	20 000
71.01,30	DALI trama stradala loc. 23 August	120 000
56.04	Pietruire drumuri agricole de exploatare in com 23 August, jud. Constanta	1 160 000
71,01,30	Modernizare si reabilitare drum comunal DC5	2 734 000
71,01,30	SF Trama stradala lotizare zona nord 23 August	40 000
71,01,30	DALI asfaltare drumuri loc Dulcesti	120 000
71,01,30	Modernizare si reabilitare drumuri loc Mosneni	8 002 000
71,01,30	Asfaltare drumuri localitatea Dulcesti (PT+executie)	1 000 000
	TOTAL	28 905 071

**PRESEDINTE SEDINTA ,
CONSILIER**



**CONTRASEMNEAZA,
SECRETAR,**




BUGET DE VENITURI SI CHELTUIELI

INITIAL 2018

NR. 1425 / 27.02.2018

ACTIVITATEA
1 - 2018
Municipalitatea A. JUDEȚULUI CONSTANȚA
HCL 6/19.02.2018



DENUMIREA INDICATORILOR			Cod func	Cod indicator	Program	Din care credite bugetare destinate stingerii platilor restante				Trim I	Trim II	Trim III	Trim IV	2019	2020	2021
SECTIUNEA DE FUNCTIONARE + SECTIUNEA DE DEZVOLTARE																
TOTAL VENITURI	1	00.01			35.098.801					4.372.990	11.201.291	10.203.930	9.320.590	10.978.784	10.713.784	10.161.784
VENITURI PROPRII	2	49.90			8.780.902					2.161.151	2.585.104	1.931.551	2.103.096	8.399.000	8.440.000	8.471.784
I. VENITURI CURENTE	3	00.02			11.545.102					3.186.416	3.428.069	2.383.827	2.546.790	10.976.784	10.711.784	10.161.784
A. VENITURI FISCALE	4	00.03			10.260.200					2.893.416	3.138.069	2.089.827	2.138.888	9.687.784	9.425.784	8.881.784
A1. IMPOZIT PE VENIT, PROFIT SI CASTIGURI DIN CAPITAL	5	00.04			2.420.000					886.151	720.104	377.551	436.194	2.435.000	2.449.000	2.461.784
A12. IMPOZIT PE VENIT, PROFIT, SI CASTIGURI DIN CAPITAL DE LA PERSOANE FIZICE	6	00.06			2.420.000					886.151	720.104	377.551	436.194	2.435.000	2.449.000	2.461.784
Impozit pe venit	7	03.02			55.000					14.000	14.000	14.000	13.000	56.000	57.000	51.784
Impozitul pe veniturile din transferul proprietatilor imobiliare din patrimoniul personal	8	03.02.18			55.000					14.000	14.000	14.000	13.000	56.000	57.000	51.784
Cote si sume defalcate din impozitul pe venit	9	04.02			2.365.000					872.151	706.104	363.551	423.194	2.379.000	2.392.000	2.401.784
Cote defalcate din impozitul pe venit	10	04.02.01			497.000					130.000	125.000	125.000	117.000	511.000	524.000	531.784
Suma alocate din cotele defalcate din impozitul pe venit pentru echilibrarea bugetelor locale	11	04.02.04			1.868.000					742.151	581.104	238.551	306.194	1.868.000	1.868.000	1.868.000
A3. IMPOZITE SI TAXE PE PROPRIETATE	12	00.09			3.798.000					652.000	1.248.000	950.000	948.000	3.846.000	3.866.000	3.881.784
Impozite si taxe pe proprietate	13	07.02			3.798.000					652.000	1.248.000	950.000	948.000	3.846.000	3.866.000	3.881.784
Impozit pe cladiri	14	07.02.01			1.797.000					250.000	649.000	449.000	449.000	1.804.000	1.811.000	1.811.784
Impozit pe cladiri - PF	15	07.02.01.01			264.000					66.000	66.000	66.000	66.000	271.000	278.000	281.784
Impozit pe cladiri - PJ	16	07.02.01.02			1.533.000					184.000	583.000	383.000	383.000	1.533.000	1.533.000	1.533.000
Impozit pe terenuri	17	07.02.02			1.963.000					392.000	590.000	491.000	490.000	2.003.000	2.015.000	2.020.784
Impozit pe terenuri - PF	18	07.02.02.01			785.000					197.000	196.000	196.000	196.000	790.000	795.000	795.000
Impozit pe terenuri - PJ	19	07.02.02.02			372.000					93.000	93.000	93.000	93.000	385.000	390.000	390.784
Impozit pe terenurile extravilane	20	07.02.02.03			806.000					102.000	301.000	202.000	201.000	828.000	830.000	831.784
Taxe judiciare de timbru, taxe de timbru pentru activitatea notariata si alte taxe de timbru - La bugetul de stat = restante anii anteriori =	21	07.02.03			38.000					10.000	9.000	10.000	9.000	39.000	40.000	41.784
A4. IMPOZITE SI TAXE PE BUNURI SI SERVICII	22	00.10			4.042.200					1.355.265	1.169.965	762.276	754.694	3.406.784	3.110.784	2.533.784
Sume defalcate din TVA	23	11.02			2.764.200					1.025.265	842.965	452.276	443.694	2.577.784	2.271.784	1.685.784
Suma defalcate din taxa pe valoarea adaugata pentru finantarea cheltuielilor descentralizate la nivelul comunelor, oraselor, municipiilor, sectoarelor si Municipiului Bucuresti	24	11.02.02			941.200					296.065	296.065	178.826	170.244	1.008.784	1.008.784	1.008.784

DENUMIREA INDICATORILOR	Cod rand	Cod indicator	Program	Din care credite bugetare destinate stingerii platilor restante	Trim I	Trim II	Trim III	Trim IV	Estimar		
									2019	2020	2021
Sume defalcate din TVA pt echilibrarea bugetelor locale	25	11.02.06	1.823.000		729.200	546.900	273.450	273.450	1.569.000	1.263.000	68
Taxe pe utilizarea bunurilor, autorizarea utilizarii bunurilor sau pe desfasurarea de activitati	26	16.02	1.278.000		330.000	327.000	310.000	311.000	829.000	839.000	847
Taxa asupra mijloacelor de transport	27	16.02.02	562.000		141.000	140.000	141.000	140.000	571.000	579.000	581
Taxa asupra mijloacelor de transport - PF	28	16.02.02.01	454.000		114.000	113.000	114.000	113.000	460.000	465.000	466
Taxa asupra mijloacelor de transport - PJ	29	16.02.02.02	108.000		27.000	27.000	27.000	27.000	111.000	114.000	111
Taxe si tarife pentru eliberarea de licente si autorizatii de functionare	30	16.02.03	100.000		35.000	33.000	15.000	17.000	100.000	100.000	100
Alte taxe pe utilizarea bunurilor, autorizarea utilizarii bunurilor sau pe desfasurare de activitati	31	16.02.50	616.000		154.000	154.000	154.000	154.000	158.000	160.000	162
C. VENITURI NEFISCALE	32	00.12	1.284.902		293.000	290.000	294.000	407.902	1.289.000	1.286.000	1.287
C1. VENITURI DIN PROPRIETATE	33	00.13	517.769		130.000	127.000	130.000	130.769	513.000	505.000	497
Venituri din proprietate	34	30.02	517.769		130.000	127.000	130.000	130.769	513.000	505.000	497
Venituri din concesiuni si inchirieri	35	30.02.05	95.769		24.000	22.000	24.000	25.769	80.000	70.000	67
Alte venituri din concesiuni si inchirieri de catre institutiile publice	36	30.02.05.30	95.769		24.000	22.000	24.000	25.769	80.000	70.000	67
Venituri din dividende	37	30.02.08	422.000		106.000	105.000	106.000	105.000	433.000	435.000	437
Venituri din dividende versate de	38	30.02.08.01	422.000		106.000	105.000	106.000	105.000	433.000	435.000	437
C2. VANZARI DE BUUNURI SI SERVICII	39	00.14	767.133		163.000	163.000	164.000	277.133	776.000	781.000	782
Venituri din taxe administrative, eliberari de permise	40	34.02	32.000		8.000	8.000	8.000	8.000	33.000	34.000	33
Taxe extrajudiciare de timbru	41	34.02.02	32.000		8.000	8.000	8.000	8.000	33.000	34.000	33
Amenzi, penalitati si confiscari	42	35.02	613.000		153.000	153.000	154.000	153.000	613.000	615.000	615
Venituri din amenzi si alte sanctiuni aplicate conform dispozitiilor legale	43	35.02.01	613.000		153.000	153.000	154.000	153.000	613.000	615.000	615
Venituri din amenzi si alte sanctiuni aplicate de catre alte institutii de specialitate	44	35.02.01.02	613.000		153.000	153.000	154.000	153.000	613.000	615.000	615
Diverse venituri	45	36.02	122.133		2.000	2.000	2.000	116.133	130.000	132.000	132
Alte venituri	46	36.02.50	122.133		2.000	2.000	2.000	116.133	130.000	132.000	132
Transferuri voluntare, altele decat subventiile	47	37.02	0		0	0	0	0	0	0	
Varsaminte din sectiunea de functionare pentru finantarea sectiunii de dezvoltare a bugetului local (cu semnul minus)	48	37.02.03	-5.555.372		-1.314.689	-1.898.583	-941.600	-1.400.500	-4.202.000	-4.202.000	-3.202
Varsaminte din sectiunea de functionare	49	37.02.04	5.555.372		1.314.689	1.898.583	941.600	1.400.500	4.202.000	4.202.000	3.202
IV. SUBVENTII	50	00.17	16.104.431		288.074	4.782.779	5.760.778	5.272.800	2.000	2.000	2
SUBVENTII DE LA ALTE NIVELE ALE ADMINISTRATIEI PUBLICE	51	00.18	16.104.431		288.074	4.782.779	5.760.778	5.272.800	2.000	2.000	2
Subventii de la bugetul de stat	52	42.02	13.115.000		200	3.534.000	4.801.000	4.779.800	2.000	2.000	2
B. Curente	53		13.115.000		200	3.534.000	4.801.000	4.779.800	2.000	2.000	2

DENUMIREA INDICATORILOR	Cod rand	Cod indicator	Program	Din care credite bugetare destinate stingerii platilor restante	Trim I	Trim II	Trim III	Trim IV	Estimari		
									2019	2020	2021
Ajutor pentru incalzirea locuintei cu lemne, carbuni si combustibili petrolieri	54	42.02.34	2.000		200	0	0	1.800	2.000	2.000	
Finantarea Programui National de Dezvoltare Locala	55	42.02.65	13.113.000		0	3.534.000	4.801.000	4.778.000	0	0	
Subventii de la alte administratii	56	43.02	2.989.431		287.874	1.248.779	959.778	493.000	0	0	
Sume alocate din bugetul AFIR, pentru sus?inerea proiectelor din PNDR 2014 - 2020	57	43.02.31	2.989.431		287.874	1.248.779	959.778	493.000	0	0	
Sume primite de la UE/alti donatori in contul platilor efectuate si prefinantari aferente cadrului financiar 2014-2020	58	48.02	7.449.268		898.500	2.990.443	2.059.325	1.501.000	0	0	
Fondul European Agricol de Dezvoltare (FEADR)	59	48.02.04	7.449.268		898.500	2.990.443	2.059.325	1.501.000	0	0	
Sume primite in contul platilor efectuate in anul curent	60	48.02.04.01	7.449.268		898.500	2.990.443	2.059.325	1.501.000	0	0	
TOTAL CHELTUIELI	61		35.098.801	0	4.372.990	11.201.291	10.203.930	9.320.590	10.978.784	10.713.784	10.1
CHELTUIELI CURENTE	62	01	16.088.938	0	3.031.927	5.352.591	4.212.330	3.492.090	6.776.784	6.511.784	6.9
TITLUL I CHELTUIELI DE PERSONAL	63	10	2.684.900	0	687.041	679.500	677.200	641.159	2.760.000	2.831.000	2.8
TITLUL II BUNURI SI SERVICII	64	20	2.455.000	0	935.900	621.200	544.900	353.000	3.290.888	2.929.888	3.2
TITLUL III DOBANZI	65	30	33.000	0	11.000	6.000	8.000	8.000	33.000	33.000	
Dobanzi aferente datoriei publice interne	66	30.01	33.000	0	11.000	6.000	8.000	8.000			
TITLUL V FONDURI DE REZERVA	67	50	100.000	0	25.000	25.000	25.000	25.000	0	0	
Fond de rezerva bugetara la dispozitia autoritatilor locale	68	50.04	100.000	0	25.000	25.000	25.000	25.000			
Titlul VIII PROIECTE CU FINANTARE DIN FONDURI EXTERNE NERAMBURSABILE (FEN) POSTADERARE	69	56	10.097.208	0	1.160.000	3.823.105	2.770.103	2.344.000	0	0	
TITLUL IX ASISTENTA SOCIALA	70	57	548.830	0	156.986	151.786	119.127	120.931	500.896	513.896	5
Asigurari sociale	71	57.01	0	0	0	0	0	0			
Ajutoare sociale	72	57.02	548.830	0	156.986	151.786	119.127	120.931			
Ajutoare sociale in numerar	73	57.02.01	493.830	0	126.986	126.786	119.127	120.931			
Ajutoare sociale in natura	74	57.02.02	55.000	0	30.000	25.000	0	0			
TITLUL XI ALTE CHELTUIELI	75	59	170.000	0	56.000	46.000	68.000	0	192.000	204.000	2
Burse	76	59.01	0	0	0	0	0	0			
Asociatii si fundatii	77	59.11	70.000	0	36.000	23.000	11.000	0			
Sustinerea cultelor	78	59.12	100.000	0	20.000	23.000	57.000	0			
CHELTUIELI DE CAPITAL	79	70	18.807.863	0	1.290.563	5.798.200	5.941.100	5.778.000	4.000.000	4.000.000	3.0
TITLUL XIII ACTIVE NEFINANCIARE	80	71	18.807.863	0	1.290.563	5.798.200	5.941.100	5.778.000	4.000.000	4.000.000	3.0
Active fixe	81	71.01	18.807.863	0	1.290.563	5.798.200	5.941.100	5.778.000			
Constructii	82	71.01.01	352.000	0	0	52.000	300.000	0			
Alte active fixe	83	71.01.30	18.455.863	0	1.290.563	5.746.200	5.641.100	5.778.000			

DENUMIREA INDICATORILOR	Cod rand	Cod indicator	Program	Din care credite bugetare destinate stingerii platilor restante	Trim I	Trim II	Trim III	Trim IV	Estimari		
									2019	2020	2021
TITLUL XVII RAMBURSARI DE CREDITE	84	81	202.000	0	50.500	50.500	50.500	50.500	202.000	202.000	2
Rambursarea imprumuturilor contractate pentru finantarea proiectelor cu finantare UE	85	81.04	202.000	0	50.500	50.500	50.500	50.500	x	x	
Partea I-a SERVICII PUBLICE GENERALE	86	50.02	1.902.000	0	447.414	495.700	556.200	402.686	1.765.000	1.808.000	1.8
Autoritati publice si actiuni externe	87	51.02	1.691.500	0	409.414	462.700	451.200	368.186	1.653.000	1.696.000	1.7
CHELTUIELI CURENTE	88	01	1.607.500	0	405.414	422.700	411.200	368.186	1.653.000	1.696.000	1.7
TITLUL I CHELTUIELI DE PERSONAL	89	10	1.235.500	0	313.414	312.700	312.200	297.186	1.270.000	1.303.000	1.3
TITLUL II BUNURI SI SERVICII	90	20	372.000	0	92.000	110.000	99.000	71.000	383.000	393.000	4
CHELTUIELI DE CAPITAL	91	70	84.000	0	4.000	40.000	40.000	0	0	0	
TITLUL XIII ACTIVE NEFINANCIARE	92	71	84.000	0	4.000	40.000	40.000	0	0	0	
Active fixe	93	71.01	84.000	0	4.000	40.000	40.000	0	x	x	
Alte active fixe	94	71.01.30	84.000	0	4.000	40.000	40.000	0	x	x	
Din total capital											
Autoritati executive si legislative	95	51.02.01	1.691.500	0	409.414	462.700	451.200	368.186	1.653.000	1.696.000	1.7
Autoritati executive	96	51.02.01.03	1.691.500	0	409.414	462.700	451.200	368.186	1.653.000	1.696.000	1.7
Alte servicii publice generale	97	54.02	170.000	0	25.000	25.000	95.000	25.000	70.000	70.000	
CHELTUIELI CURENTE	98	01	170.000	0	25.000	25.000	95.000	25.000	70.000	70.000	
TITLUL II BUNURI SI SERVICII	99	20	70.000	0	0	0	70.000	0	70.000	70.000	
TITLUL V FONDURI DE REZERVA	100	50	100.000	0	25.000	25.000	25.000	25.000	0	0	
Fond de rezerva bugetara la dispozitia autoritatilor locale	101	50.04	100.000	0	25.000	25.000	25.000	25.000	x	x	
CHELTUIELI DE CAPITAL	102	70	0	0	0	0	0	0	0	0	
Din total capital											
Fond de rezerva bugetara la dispozitia autoritatilor locale	103	54.02.05	100.000	0	25.000	25.000	25.000	25.000	0	0	
Alte servicii publice generale	104	54.02.50	70.000	0	0	0	70.000	0	70.000	70.000	
Tranzactii privind datoriia publica si imprumuturi	105	55.02	40.500	0	13.000	8.000	10.000	9.500	42.000	42.000	
CHELTUIELI CURENTE	106	01	40.500	0	13.000	8.000	10.000	9.500	42.000	42.000	
TITLUL II BUNURI SI SERVICII	107	20	7.500	0	2.000	2.000	2.000	1.500	9.000	9.000	
TITLUL III DOBANZI	108	30	33.000	0	11.000	6.000	8.000	8.000	33.000	33.000	
Dobanzi aferente datoriei publice interne	109	30.01	33.000	0	11.000	6.000	8.000	8.000	x	x	
CHELTUIELI DE CAPITAL	110	70	0	0	0	0	0	0	0	0	
Din total capital											
Tranzactii privind datoriia publica si imprumuturi	111	55.02.00	40.500	0	13.000	8.000	10.000	9.500	42.000	42.000	
Partea a II-a APARARE, ORDINE PUBLICA SI SIGURANTA NATIONALA	112	59.02	339.900	0	96.439	89.200	82.100	72.161	343.000	353.000	3

DENUMIREA INDICATORILOR	Cod rand	Cod indicator	Program	Din care credite bugetare destinate stingerii platilor restante	Trim I	Trim II	Trim III	Trim IV	Estiman		
									2019	2020	2021
Ordine publica si siguranta nationala	113	61.02	339.900	0	96.439	89.200	82.100	72.161	343.000	353.000	3
CHELTUIELI CURENTE	114	01	332.700	0	96.439	82.000	82.100	72.161	343.000	353.000	3
TITLUL I CHELTUIELI DE PERSONAL	115	10	311.700	0	79.839	81.000	79.700	71.161	320.000	328.000	3
TITLUL II BUNURI SI SERVICII	116	20	21.000	0	16.600	1.000	2.400	1.000	23.000	25.000	
CHELTUIELI DE CAPITAL	117	70	7.200	0	0	7.200	0	0	0	0	
TITLUL XIII ACTIVE NEFINANCIARE	118	71	7.200	0	0	7.200	0	0	0	0	
Active fixe	119	71.01	7.200	0	0	7.200	0	0	x	x	
Alte active fixe	120	71.01.30	7.200	0	0	7.200	0	0	x	x	
Din total capitol											
Ordine publica	121	61.02.03	326.800	0	90.539	82.000	82.100	72.161	336.000	345.000	3
Politie locala	122	61.02.03.04	326.800	0	90.539	82.000	82.100	72.161	336.000	345.000	3
Protectie civila si protectie contra incendiilor (protectie civila nonmilitara)	123	61.02.05	13.100	0	5.900	7.200	0	0	7.000	8.000	
Partea a III-a CHELTUIELI SOCIAL-CULTURALE	124	64.02	7.683.101	0	780.671	2.972.791	3.022.530	907.109	2.224.896	2.286.896	2.4
Invatamant	125	65.02	3.696.142	0	267.199	1.762.804	1.553.870	112.269	638.000	649.000	7
CHELTUIELI CURENTE	126	01	3.334.142	0	196.699	1.572.304	1.503.370	61.769	436.000	447.000	5
TITLUL II BUNURI SI SERVICII	127	20	424.000	0	177.500	129.000	67.500	50.000	436.000	447.000	5
Titlul VIII PROIECTE CU FINANTARE DIN FONDURI EXTERNE NEAMBURSABILE (FEN) POSTADERARE	128	56	2.848.208	0	0	1.424.105	1.424.103	0	0	0	
TITLUL IX ASISTENTA SOCIALA	129	57	61.934	0	19.199	19.199	11.767	11.769	0	0	
Ajutoare sociale	130	57.02	61.934	0	19.199	19.199	11.767	11.769	x	x	
Ajutoare sociale in numerar	131	57.02.01	61.934	0	19.199	19.199	11.767	11.769	x	x	
CHELTUIELI DE CAPITAL	132	70	160.000	0	20.000	140.000	0	0	0	0	
TITLUL XIII ACTIVE NEFINANCIARE	133	71	160.000	0	20.000	140.000	0	0	0	0	
Active fixe	134	71.01	160.000	0	20.000	140.000	0	0	x	x	
Alte active fixe	135	71.01.30	160.000	0	20.000	140.000	0	0	x	x	
TITLUL XVII RAMBURSARI DE CREDITE	136	81	202.000	0	50.500	50.500	50.500	50.500	202.000	202.000	20
Rambursarea imprumuturilor contractate pentru finantarea proiectelor cu finantare UE	137	81.04	202.000	0	50.500	50.500	50.500	50.500	x	x	
Din total capitol											
Invatamant prescolar si primar	138	65.02.03	2.848.208	0	0	1.424.105	1.424.103	0	0	0	
Invatamant prescolar	139	65.02.03.01	2.848.208	0	0	1.424.105	1.424.103	0	0	0	
Invatamant primar	140	65.02.03.02	0	0	0	0	0	0	0	0	
Invatamant secundar	141	65.02.04	847.934	0	267.199	338.699	129.767	112.269	638.000	649.000	7

DENUMIREA INDICATORILOR	Cod rand	Cod indicator	Program	Din care credite bugetare destinate stingerii platilor restante	Trim I	Trim II	Trim III	Trim IV	Estimari		
									2019	2020	2021
Invatamant secundar inferior	142	65.02.04.01	847.934	0	267.199	338.699	129.767	112.269	638.000	649.000	736
Cultura, recreere si religie	143	67.02	2.745.263	0	178.763	889.000	1.175.000	502.500	308.000	324.000	340
CHELTUIELI CURENTE	144	01	282.000	0	87.500	117.000	75.000	2.500	308.000	324.000	340
TITLUL II BUNURI SI SERVICII	145	20	112.000	0	31.500	71.000	7.000	2.500	116.000	120.000	122
TITLUL XI ALTE CHELTUIELI	146	59	170.000	0	56.000	46.000	68.000	0	192.000	204.000	216
Burse	147	59.01	0	0	0	0	0	0	x	x	x
Asociatii si fundatii	148	59.11	70.000	0	36.000	23.000	11.000	0	x	x	x
Sustinerea cultelor	149	59.12	100.000	0	20.000	23.000	57.000	0	x	x	x
CHELTUIELI DE CAPITAL	150	70	2.463.263	0	91.263	772.000	1.100.000	500.000	0	0	0
TITLUL XIII ACTIVE NEFINANCIARE	151	71	2.463.263	0	91.263	772.000	1.100.000	500.000	0	0	0
Active fixe	152	71.01	2.463.263	0	91.263	772.000	1.100.000	500.000	x	x	x
Constructii	153	71.01.01	352.000	0	0	52.000	300.000	0	x	x	x
Alte active fixe	154	71.01.30	2.111.263	0	91.263	720.000	800.000	500.000	x	x	x
Din total capitoli											
Servicii culturale	155	67.02.03	39.542	0	24.042	9.500	3.500	2.500	38.000	39.000	40
Camine culturale	156	67.02.03.07	39.542	0	24.042	9.500	3.500	2.500	38.000	39.000	40
Servicii recreative si sportive	157	67.02.05	2.030.721	0	59.721	656.500	814.500	500.000	150.000	155.000	160
Sport	158	67.02.05.01	1.026.721	0	52.721	261.500	512.500	200.000	88.000	91.000	94
Intretinere gradini publice, parcuri, zone verzi, baze sportive si de agrement	159	67.02.05.03	1.004.000	0	7.000	395.000	302.000	300.000	62.000	64.000	66
Servicii religioase	160	67.02.06	675.000	0	95.000	223.000	357.000	0	120.000	130.000	140
Asigurari si asistenta sociala	161	68.02	1.241.696	0	334.709	320.987	293.660	292.340	1.278.896	1.313.896	1.341
CHELTUIELI CURENTE	162	01	1.241.696	0	334.709	320.987	293.660	292.340	1.278.896	1.313.896	1.341
TITLUL I CHELTUIELI DE PERSONAL	163	10	751.000	0	195.222	186.300	186.300	183.178	772.000	792.000	808
TITLUL II BUNURI SI SERVICII	164	20	3.800	0	1.700	2.100	0	0	6.000	8.000	10
TITLUL IX ASISTENTA SOCIALA	165	57	486.896	0	137.787	132.587	107.360	109.162	500.896	513.896	523
Asigurari sociale	166	57.01	0	0	0	0	0	0	x	x	x
Ajutoare sociale	167	57.02	486.896	0	137.787	132.587	107.360	109.162	x	x	x
Ajutoare sociale in numerar	168	57.02.01	431.896	0	107.787	107.587	107.360	109.162	x	x	x
Ajutoare sociale in natura	169	57.02.02	55.000	0	30.000	25.000	0	0	x	x	x
CHELTUIELI DE CAPITAL	170	70	0	0	0	0	0	0	0	0	0
Din total capitoli											
Asistenta sociala in caz de boli si invaliditati	171	68.02.05	1.080.700	0	278.922	268.300	268.300	265.178	1.112.000	1.142.000	1.166
Asistenta sociala in caz de invaliditate	172	68.02.05.02	1.080.700	0	278.922	268.300	268.300	265.178	1.112.000	1.142.000	1.166

DENUMIREA INDICATORILOR	Cod rand	Cod indicator	Program	Din care credite bugetare destinate stingerii platilor restante	Trim I	Trim II	Trim III	Trim IV	Estimari		
									2019	2020	2021
Ajutoare pentru locuinte	173	68.02.10	2.000	0	200	0	0	1.800	2.000	2.000	2
Prevenirea excluderii sociale	174	68.02.15	1.896	0	587	587	360	362	1.896	1.896	1
Ajutor social	175	68.02.15.01	1.896	0	587	587	360	362	1.896	1.896	1
Alte cheltuieli in domeniul asigurarilor si asistentei sociale	176	68.02.50	157.100	0	55.000	52.100	25.000	25.000	163.000	168.000	172
Alte cheltuieli in domeniul asistentei sociale	177	68.02.50.50	157.100	0	55.000	52.100	25.000	25.000	163.000	168.000	172
Partea a IV-a SERVICII SI DEZVOLTARE PUBLICA, LOCUINTE, MEDIU SI APE	178	69.02	6.116.400	0	1.263.066	2.363.600	1.396.100	1.093.634	1.721.000	1.765.000	1.799
Locuinte, servicii si dezvoltare publica	179	70.02	5.504.500	0	1.101.166	2.213.600	1.246.100	943.634	1.104.000	1.132.000	1.154
CHELTUIELI CURENTE	180	01	1.625.400	0	404.166	808.600	246.000	166.634	1.104.000	1.132.000	1.154
TITLUL I CHELTUIELI DE PERSONAL	181	10	386.700	0	98.566	99.500	99.000	89.634	398.000	408.000	416
TITLUL II BUNURI SI SERVICII	182	20	685.700	0	305.600	156.100	147.000	77.000	706.000	724.000	738
Titlul VIII PROIECTE CU FINANTARE DIN FONDURI EXTERNE NERAMBURSABILE (FEN) POSTADERARE	183	56	553.000	0	0	553.000	0	0	0	0	0
CHELTUIELI DE CAPITAL	184	70	3.879.100	0	697.000	1.405.000	1.000.100	777.000	0	0	0
TITLUL XIII ACTIVE NEFINANCIARE	185	71	3.879.100	0	697.000	1.405.000	1.000.100	777.000	0	0	0
Active fixe	186	71.01	3.879.100	0	697.000	1.405.000	1.000.100	777.000	x	x	x
Alte active fixe	187	71.01.30	3.879.100	0	697.000	1.405.000	1.000.100	777.000	x	x	x
Din total capitol											
Alimentare cu apa si amenajari hidrotehnice	188	70.02.05	2.449.000	0	72.000	800.000	800.000	777.000	0	0	0
Alimentare cu apa	189	70.02.05.01	2.449.000	0	72.000	800.000	800.000	777.000	0	0	0
Iluminat public si electrificari rurale	190	70.02.06	1.205.000	0	670.000	445.000	40.000	50.000	283.000	290.000	296
Alte servicii in domeniul locuintei, serviciilor si dezvoltarii comunale	191	70.02.50	1.850.500	0	359.166	968.600	406.100	116.634	821.000	842.000	858
Protectia mediului	192	74.02	611.900	0	161.900	150.000	150.000	150.000	617.000	633.000	645
CHELTUIELI CURENTE	193	01	600.000	0	150.000	150.000	150.000	150.000	617.000	633.000	645
TITLUL II BUNURI SI SERVICII	194	20	600.000	0	150.000	150.000	150.000	150.000	617.000	633.000	645
CHELTUIELI DE CAPITAL	195	70	11.900	0	11.900	0	0	0	0	0	0
TITLUL XIII ACTIVE NEFINANCIARE	196	71	11.900	0	11.900	0	0	0	0	0	0
Active fixe	197	71.01	11.900	0	11.900	0	0	0	x	x	x
Alte active fixe	198	71.01.30	11.900	0	11.900	0	0	0	x	x	x
Din total capitol											
Salubritate si gestiunea deseurilor	199	74.02.05	611.900	0	161.900	150.000	150.000	150.000	617.000	633.000	645
Salubritate	200	74.02.05.01	611.900	0	161.900	150.000	150.000	150.000	617.000	633.000	645
Partea a V-a ACTIUNI ECONOMICE	201	79.02	19.057.400	0	1.785.400	5.280.000	5.147.000	6.845.000	4.924.888	4.500.888	3.741
Transporturi	202	84.02	19.057.400	0	1.785.400	5.280.000	5.147.000	6.845.000	4.924.888	4.500.888	3.741

DENUMIREA INDICATORILOR	Cod rand	Cod indicator	Program	Din care credite bugetare destinate stingerii platilor restante	Trim I	Trim II	Trim III	Trim IV	Estimari		
									2019	2020	2021
CHELTUIELI CURENTE	203	01	6.855.000	0	1.319.000	1.846.000	1.346.000	2.344.000	924.888	500.888	741
TITLUL II BUNURI SI SERVICII	204	20	159.000	0	159.000	0	0	0	924.888	500.888	741
Titlul VIII PROIECTE CU FINANTARE DIN FONDURI EXTERNE	205	56	6.696.000	0	1.160.000	1.846.000	1.346.000	2.344.000	0	0	
NERAMBURSABILE (FEN) POSTADERARE	206	70	12.202.400	0	466.400	3.434.000	3.801.000	4.501.000	4.000.000	4.000.000	3.000
CHELTUIELI DE CAPITAL	207	71	12.202.400	0	466.400	3.434.000	3.801.000	4.501.000	4.000.000	4.000.000	3.000
TITLUL XIII ACTIVE NEFINANCIARE	208	71.01	12.202.400	0	466.400	3.434.000	3.801.000	4.501.000	x	x	
Active fixe	209	71.01.01	0	0	0	0	0	0	x	x	
Constructii	210	71.01.30	12.202.400	0	466.400	3.434.000	3.801.000	4.501.000	x	x	
Alte active fixe											
Din total capitol											
Transport rutier	211	84.02.03	19.057.400	0	1.785.400	5.280.000	5.147.000	6.845.000	4.924.888	4.500.888	3.741
Drumuri si poduri	212	84.02.03.01	159.000	0	159.000	0	0	0	163.000	168.000	171
Strazi	213	84.02.03.03	18.898.400	0	1.626.400	5.280.000	5.147.000	6.845.000	4.761.888	4.332.888	3.570
Partea a VII-a REZERVE, EXCEDENT/DEFICIT	214	96.02	0	0	0	0	0	0	0	0	
REZERVE	215	97.02	0	0	0	0	0	0	0	0	
EXCEDENT	216	98.02	0	0	0	0	0	0	0	0	
DEFICIT	217	99.02	0	0	0	0	0	0	0	0	
SECTIUNEA FUNCTIONARE											
SECTIUNEA FUNCTIONARE	1		5.991.730		1.871.927	1.529.486	1.442.227	1.148.090	6.776.784	6.511.784	6.960
TOTAL VENITURI	2	00.01	5.991.730		1.871.927	1.529.486	1.442.227	1.148.090	6.776.784	6.511.784	6.960
VENITURI PROPRII	3	49.90	8.780.902		2.161.151	2.585.104	1.931.551	2.103.096	8.399.000	8.440.000	8.471
I. VENITURI CURENTE	4	00.02	5.989.730		1.871.727	1.529.486	1.442.227	1.146.290	6.774.784	6.509.784	6.958
A. VENITURI FISCALE	5	00.03	10.260.200		2.893.416	3.138.069	2.089.827	2.138.888	9.687.784	9.425.784	8.880
A1. IMPOZIT PE VENIT, PROFIT SI CASTIGURI DIN CAPITAL	6	00.04	2.420.000		886.151	720.104	377.551	436.194	2.435.000	2.449.000	2.460
A12. IMPOZIT PE VENIT, PROFIT, SI CASTIGURI DIN CAPITAL DE LA PERSOANE FIZICE	7	00.06	2.420.000		886.151	720.104	377.551	436.194	2.435.000	2.449.000	2.460
Impozit pe venit	8	03.02	55.000		14.000	14.000	14.000	13.000	56.000	57.000	58
Impozitul pe veniturile din transferul proprietatilor imobiliare din patrimoniul personal	9	03.02.18	55.000		14.000	14.000	14.000	13.000	56.000	57.000	58
Cote si sume defalcate din impozitul pe venit	10	04.02	2.365.000		872.151	706.104	363.551	423.194	2.379.000	2.392.000	2.402
Cote defalcate din impozitul pe venit	11	04.02.01	497.000		130.000	125.000	125.000	117.000	511.000	524.000	534
Suma alocata din cotele defalcate din impozitul pe venit pentru echilibrarea bugetelor locale	12	04.02.04	1.868.000		742.151	581.104	238.551	306.194	1.868.000	1.868.000	1.868
A3. IMPOZITE SI TAXE PE PROPRIETATE	13	00.09	3.798.000		652.000	1.248.000	950.000	948.000	3.846.000	3.866.000	3.884

DENUMIREA INDICATORILOR	Cod rand	Cod indicator	Program	Din care credite bugetare destinate stingerii platilor restante	Trim I	Trim II	Trim III	Trim IV	Estimari		
									2019	2020	2021
Impozite si taxe pe proprietate	14	07.02	3.798.000		652.000	1.248.000	950.000	948.000	3.846.000	3.866.000	3.884
Impozit pe cladiri	15	07.02.01	1.797.000		250.000	649.000	449.000	449.000	1.804.000	1.811.000	1.817
Impozit pe cladiri - PF	16	07.02.01.01	264.000		66.000	66.000	66.000	66.000	271.000	278.000	284
Impozit pe cladiri - PU	17	07.02.01.02	1.533.000		184.000	583.000	383.000	383.000	1.533.000	1.533.000	1.533
Impozit pe terenuri	18	07.02.02	1.963.000		392.000	590.000	491.000	490.000	2.003.000	2.015.000	2.026
Impozit pe terenuri - PF	19	07.02.02.01	785.000		197.000	196.000	196.000	196.000	790.000	795.000	799
Impozit pe terenuri - PU	20	07.02.02.02	372.000		93.000	93.000	93.000	93.000	385.000	390.000	395
Impozit pe terenurile extravilane	21	07.02.02.03	806.000		102.000	301.000	202.000	201.000	828.000	830.000	832
Taxe judiciare de timbru, taxe de timbru pentru activitatea notariala si alte taxe de timbru -> La bugetul de stat = restante anii anteriori =	22	07.02.03	38.000		10.000	9.000	10.000	9.000	39.000	40.000	41
A4. IMPOZITE SI TAXE PE BUNURI SI SERVICII	23	00.10	4.042.200		1.355.265	1.169.965	762.276	754.694	3.406.784	3.110.784	2.536
Sume defalcate din TVA	24	11.02	2.764.200		1.025.265	842.965	452.276	443.694	2.577.784	2.271.784	1.689
Sume defalcate din taxa pe valoarea adaugata pentru finantarea cheltuielilor descentralizate la nivelul comunelor, oraselor, municipiilor, sectoarelor si Municipiului Bucuresti	25	11.02.02	941.200		296.065	296.065	178.826	170.244	1.008.784	1.008.784	1.008
Sume defalcate din TVA pt echilibrarea bugetelor locale	26	11.02.06	1.823.000		729.200	546.900	273.450	273.450	1.569.000	1.263.000	681
Taxe pe utilizarea bunurilor, autorizarea utilizarii bunurilor sau pe desfasurarea de activitati	27	16.02	1.278.000		330.000	327.000	310.000	311.000	829.000	839.000	847
Taxa asupra mijloacelor de transport	28	16.02.02	562.000		141.000	140.000	141.000	140.000	571.000	579.000	585
Taxa asupra mijloacelor de transport - PF	29	16.02.02.01	454.000		114.000	113.000	114.000	113.000	460.000	465.000	468
Taxa asupra mijloacelor de transport - PU	30	16.02.02.02	108.000		27.000	27.000	27.000	27.000	111.000	114.000	117
Taxe si tarife pentru eliberarea de licente si autorizatii de functionare	31	16.02.03	100.000		35.000	33.000	15.000	17.000	100.000	100.000	100
Alte taxe pe utilizarea bunurilor, autorizarea utilizarii bunurilor sau pe desfasurare de activitati	32	16.02.50	616.000		154.000	154.000	154.000	154.000	158.000	160.000	162
C. VENITURI NEFISCALE	33	00.12	-4.270.470		-1.021.689	-1.608.583	-647.600	-992.598	-2.913.000	-2.916.000	-1.922
C1. VENITURI DIN PROPRIETATE	34	00.13	517.769		130.000	127.000	130.000	130.769	513.000	505.000	497
Venituri din proprietate	35	30.02	517.769		130.000	127.000	130.000	130.769	513.000	505.000	497
Venituri din concesiuni si inchirieri	36	30.02.05	95.769		24.000	22.000	24.000	25.769	80.000	70.000	60
Alte venituri din concesiuni si inchirieri de catre institutiile publice	37	30.02.05.30	95.769		24.000	22.000	24.000	25.769	80.000	70.000	60
Venituri din dividende	38	30.02.08	422.000		106.000	105.000	106.000	105.000	433.000	435.000	437
Venituri din dividende varate de	39	30.02.08.01	422.000		106.000	105.000	106.000	105.000	433.000	435.000	437
C2. VANZARI DE BUNURI SI SERVICII	40	00.14	-4.788.239		-1.151.689	-1.735.583	-777.600	-1.123.367	-3.426.000	-3.421.000	-2.419
Venituri din taxe administrative, eliberari de permise	41	34.02	32.000		8.000	8.000	8.000	8.000	33.000	34.000	35
Taxe extrajudiciare de timbru	42	34.02.02	32.000		8.000	8.000	8.000	8.000	33.000	34.000	35
Amenzi, penalitati si confiscari	43	35.02	613.000		153.000	153.000	154.000	153.000	613.000	615.000	615

DENUMIREA INDICATORILOR	Cod rand	Cod indicator	Program	Din care credite bugetare destinate stingerii platilor restante	Trim I	Trim II	Trim III	Trim IV	Estimari		
									2019	2020	2021
Venituri din amenzi si alte sanctiuni aplicate conform dispozitiilor legale	44	35.02.01	613.000		153.000	153.000	154.000	153.000	613.000	615.000	615.000
Venituri din amenzi si alte sanctiuni aplicate de catre alte institutii de specialitate	45	35.02.01.02	613.000		153.000	153.000	154.000	153.000	613.000	615.000	615.000
Diverse venituri	46	36.02	122.133		2.000	2.000	2.000	116.133	130.000	132.000	133.000
Alte venituri	47	36.02.50	122.133		2.000	2.000	2.000	116.133	130.000	132.000	133.000
Transferuri voluntare, altele decat subventiile	48	37.02	-5.555.372		-1.314.689	-1.898.583	-941.600	-1.400.500	-4.202.000	-4.202.000	-3.202.000
Varsaminte din sectiunea de functionare pentru finantarea sectiunii de dezvoltare a bugetului local (cu semnul minus)	49	37.02.03	-5.555.372		-1.314.689	-1.898.583	-941.600	-1.400.500	-4.202.000	-4.202.000	-3.202.000
IV. SUBVENTII	50	00.17	2.000		200	0	0	1.800	2.000	2.000	2.000
SUBVENTII DE LA ALTE NIVELE ALE ADMINISTRATIEI PUBLICE	51	00.18	2.000		200	0	0	1.800	2.000	2.000	2.000
Subventii de la bugetul de stat	52	42.02	2.000		200	0	0	1.800	2.000	2.000	2.000
B. Curente	53		2.000		200	0	0	1.800	2.000	2.000	2.000
Ajutor pentru incalzirea locuintei cu lemne, carbuni si combustibili petrolieri	54	42.02.34	2.000		200	0	0	1.800	2.000	2.000	2.000
TOTAL CHELTUIELI	55		5.991.730	0	1.871.927	1.529.486	1.442.227	1.148.090	6.776.784	6.511.784	6.960.000
CHELTUIELI CURENTE	56	01	5.991.730	0	1.871.927	1.529.486	1.442.227	1.148.090	6.776.784	6.511.784	6.960.000
TITLUL I CHELTUIELI DE PERSONAL	57	10	2.684.900	0	687.041	679.500	677.200	641.159	2.760.000	2.831.000	2.888.000
TITLUL II BUNURI SI SERVICII	58	20	2.455.000	0	935.900	621.200	544.900	353.000	3.290.888	2.929.888	3.299.000
TITLUL III DOBANZI	59	30	33.000	0	11.000	6.000	8.000	8.000	33.000	33.000	33.000
Dobanzi aferente datoriei publice interne	60	30.01	33.000	0	11.000	6.000	8.000	8.000	33.000	33.000	33.000
TITLUL V FONDURI DE REZERVA	61	50	100.000	0	25.000	25.000	25.000	25.000	25.000	0	0
Fond de rezerva bugetara la dispozitia autoritatilor locale	62	50.04	100.000	0	25.000	25.000	25.000	25.000	25.000	0	0
TITLUL IX ASISTENTA SOCIALA	63	57	548.830	0	156.986	151.786	119.127	120.931	500.896	513.896	523.000
Asigurari sociale	64	57.01	0	0	0	0	0	0	0	0	0
Ajutoare sociale	65	57.02	548.830	0	156.986	151.786	119.127	120.931	500.896	513.896	523.000
Ajutoare sociale in numerar	66	57.02.01	493.830	0	126.986	126.786	119.127	120.931	493.830	500.896	523.000
Ajutoare sociale in natura	67	57.02.02	55.000	0	30.000	25.000	0	0	0	0	0
TITLUL XI ALTE CHELTUIELI	68	59	170.000	0	56.000	46.000	68.000	0	192.000	204.000	216.000
Burse	69	59.01	0	0	0	0	0	0	0	0	0
Asociatii si fundatii	70	59.11	70.000	0	36.000	23.000	11.000	0	0	0	0
Sustinerea culelor	71	59.12	100.000	0	20.000	23.000	57.000	0	0	0	0
Partea I-a SERVICII PUBLICE GENERALE	72	50.02	1.818.000	0	443.414	455.700	516.200	402.686	1.765.000	1.808.000	1.842.000
Autoritati publice si actiuni externe	73	51.02	1.607.500	0	405.414	422.700	411.200	368.186	1.653.000	1.696.000	1.730.000

DENUMIREA INDICATORILOR	Cod rand	Cod indicator	Program	Din care credite bugetare destinate stingerii platilor restante	Trim I	Trim II	Trim III	Trim IV	Estimari		
									2019	2020	2021
CHELTUIELI CURENTE	74	01	1.607.500	0	405.414	422.700	411.200	368.186	1.653.000	1.696.000	1.730.
TITLUL I CHELTUIELI DE PERSONAL	75	10	1.235.500	0	313.414	312.700	312.200	297.186	1.270.000	1.303.000	1.329
TITLUL II BUNURI SI SERVICII	76	20	372.000	0	92.000	110.000	99.000	71.000	383.000	393.000	401.
Din total capitol											
Autoritati executive si legislative	77	51.02.01	1.607.500	0	405.414	422.700	411.200	368.186	1.653.000	1.696.000	1.730.
Autoritati executive	78	51.02.01.03	1.607.500	0	405.414	422.700	411.200	368.186	1.653.000	1.696.000	1.730.
Alte servicii publice generale	79	54.02	170.000	0	25.000	25.000	95.000	25.000	70.000	70.000	70.
CHELTUIELI CURENTE	80	01	170.000	0	25.000	25.000	95.000	25.000	70.000	70.000	70.
TITLUL II BUNURI SI SERVICII	81	20	70.000	0	0	0	70.000	0	70.000	70.000	70.
TITLUL V FONDURI DE REZERVA	82	50	100.000	0	25.000	25.000	25.000	25.000	0	0	0
Fond de rezerva bugetara la dispozitia autoritatilor locale	83	50.04	100.000	0	25.000	25.000	25.000	25.000	x	x	x
Din total capitol											
Fond de rezerva bugetara la dispozitia autoritatilor locale	84	54.02.05	100.000	0	25.000	25.000	25.000	25.000	0	0	0
Alte servicii publice generale	85	54.02.50	70.000	0	0	0	70.000	0	70.000	70.000	70.
Tranzactii privind datoria publica si imprumuturi	86	55.02	40.500	0	13.000	8.000	10.000	9.500	42.000	42.000	42.
CHELTUIELI CURENTE	87	01	40.500	0	13.000	8.000	10.000	9.500	42.000	42.000	42.
TITLUL II BUNURI SI SERVICII	88	20	7.500	0	2.000	2.000	2.000	1.500	9.000	9.000	9.
TITLUL III DOBANZI	89	30	33.000	0	11.000	6.000	8.000	8.000	33.000	33.000	33.
Dobanzi aferente datoriei publice interne	90	30.01	33.000	0	11.000	6.000	8.000	8.000	x	x	x
Din total capitol											
Tranzactii privind datoria publica si imprumuturi	91	55.02.00	40.500	0	13.000	8.000	10.000	9.500	42.000	42.000	42.
Partea a II-a APARARE, ORDINE PUBLICA SI SIGURANTA NATIONALA	92	59.02	332.700	0	96.439	82.000	82.100	72.161	343.000	353.000	362.
Ordine publica si siguranta nationala	93	61.02	332.700	0	96.439	82.000	82.100	72.161	343.000	353.000	362.
CHELTUIELI CURENTE	94	01	332.700	0	96.439	82.000	82.100	72.161	343.000	353.000	362.
TITLUL I CHELTUIELI DE PERSONAL	95	10	311.700	0	79.839	81.000	79.700	71.161	320.000	328.000	335.
TITLUL II BUNURI SI SERVICII	96	20	21.000	0	16.600	1.000	2.400	1.000	23.000	25.000	27.
Din total capitol											
Ordine publica	97	61.02.03	326.800	0	90.539	82.000	82.100	72.161	336.000	345.000	353.
Politie locala	98	61.02.03.04	326.800	0	90.539	82.000	82.100	72.161	336.000	345.000	353.
Protectie civila si protectie contra incendiilor (protectie civila nonmilitara)	99	61.02.05	5.900	0	5.900	0	0	0	7.000	8.000	9.
Partea a III-a CHELTUIELI SOCIAL-CULTURALE	100	64.02	2.009.630	0	618.308	586.186	447.927	356.609	2.022.896	2.084.896	2.215.
Invatamant	101	65.02	485.934	0	196.699	148.199	79.267	61.769	436.000	447.000	534.

DENUMIREA INDICATORILOR	Cod rand	Cod indicator	Program	Din care credite bugetare destinate stingerii platilor restante	Trim I	Trim II	Trim III	Trim IV	Estimari		
									2019	2020	2021
CHELTUIELI CURENTE	102	01	485.934	0	196.699	148.199	79.267	61.769	436.000	447.000	534.
TITLUL II BUNURI SI SERVICII	103	20	424.000	0	177.500	129.000	67.500	50.000	436.000	447.000	534.
TITLUL IX ASISTENTA SOCIALA	104	57	61.934	0	19.199	19.199	11.767	11.769	0	0	0
Ajutoare sociale	105	57.02	61.934	0	19.199	19.199	11.767	11.769	x	x	x
Ajutoare sociale in numerar	106	57.02.01	61.934	0	19.199	19.199	11.767	11.769	x	x	x
Din total capitoli											
Invatamant prescolar si primar	107	65.02.03	0	0	0	0	0	0	0	0	0
Invatamant prescolar	108	65.02.03.01	0	0	0	0	0	0	0	0	0
Invatamant primar	109	65.02.03.02	0	0	0	0	0	0	0	0	0
Invatamant secundar	110	65.02.04	485.934	0	196.699	148.199	79.267	61.769	436.000	447.000	534.
Invatamant secundar inferior	111	65.02.04.01	485.934	0	196.699	148.199	79.267	61.769	436.000	447.000	534.
Cultura, recreere si religie	112	67.02	282.000	0	87.500	117.000	75.000	2.500	308.000	324.000	340.
CHELTUIELI CURENTE	113	01	282.000	0	87.500	117.000	75.000	2.500	308.000	324.000	340.
TITLUL II BUNURI SI SERVICII	114	20	112.000	0	31.500	71.000	7.000	2.500	116.000	120.000	124.
TITLUL XI ALTE CHELTUIELI	115	59	170.000	0	56.000	46.000	68.000	0	192.000	204.000	216.
Burse	116	59.01	0	0	0	0	0	0	x	x	x
Asociatii si fundatii	117	59.11	70.000	0	36.000	23.000	11.000	0	x	x	x
Sustinerea culelor	118	59.12	100.000	0	20.000	23.000	57.000	0	x	x	x
Din total capitoli											
Servicii culturale	119	67.02.03	36.500	0	21.000	9.500	3.500	2.500	38.000	39.000	40.
Camine culturale	120	67.02.03.07	36.500	0	21.000	9.500	3.500	2.500	38.000	39.000	40.
Servicii recreative si sportive	121	67.02.05	145.500	0	46.500	84.500	14.500	0	150.000	155.000	160.
Sport	122	67.02.05.01	85.500	0	43.500	29.500	12.500	0	88.000	91.000	94.
Intretinere gradini publice, parcuri, zone verzi, baze sportive si de agrement	123	67.02.05.03	60.000	0	3.000	55.000	2.000	0	62.000	64.000	66.
Servicii religioase	124	67.02.06	100.000	0	20.000	23.000	57.000	0	120.000	130.000	140.
Asigurari si asistenta sociala	125	68.02	1.241.696	0	334.709	320.987	293.660	292.340	1.278.896	1.313.896	1.341.
CHELTUIELI CURENTE	126	01	1.241.696	0	334.709	320.987	293.660	292.340	1.278.896	1.313.896	1.341.
TITLUL I CHELTUIELI DE PERSONAL	127	10	751.000	0	195.222	186.300	186.300	183.178	772.000	792.000	808.
TITLUL II BUNURI SI SERVICII	128	20	3.800	0	1.700	2.100	0	0	6.000	8.000	10.
TITLUL IX ASISTENTA SOCIALA	129	57	486.896	0	137.787	132.587	107.360	109.162	500.896	513.896	523.
Asigurari sociale	130	57.01	0	0	0	0	0	0	x	x	x
Ajutoare sociale	131	57.02	486.896	0	137.787	132.587	107.360	109.162	x	x	x
Ajutoare sociale in numerar	132	57.02.01	431.896	0	107.787	107.587	107.360	109.162	x	x	x

DENUMIREA INDICATORILOR	Cod rand	Cod indicator	Program	Din care credite bugetare destinate stingerii platilor restante	Trim I	Trim II	Trim III	Trim IV	Estimari		
									2019	2020	2021
Ajutoare sociale in natura	133	57.02.02	55.000	0	30.000	25.000	0	0	x	x	
Din total capitol											
Asistenta sociala in caz de boli si invaliditati	134	68.02.05	1.080.700	0	278.922	268.300	268.300	265.178	1.112.000	1.142.000	1.166
Asistenta sociala in caz de invaliditate	135	68.02.05.02	1.080.700	0	278.922	268.300	268.300	265.178	1.112.000	1.142.000	1.166
Ajutoare pentru locuinte	136	68.02.10	2.000	0	200	0	0	1.800	2.000	2.000	2
Prevenirea excluderii sociale	137	68.02.15	1.896	0	587	587	360	362	1.896	1.896	1
Ajutor social	138	68.02.15.01	1.896	0	587	587	360	362	1.896	1.896	1
Alte cheltuieli in domeniul asigurarilor si asistentei sociale	139	68.02.50	157.100	0	55.000	52.100	25.000	25.000	163.000	168.000	172
Alte cheltuieli in domeniul asistentei sociale	140	68.02.50.50	157.100	0	55.000	52.100	25.000	25.000	163.000	168.000	172
Partea a IV-a-SERVICIIL SI DEZVOLTARE PUBLICA, LOCUINTE, MEDIU SI APE	141	69.02	1.672.400	0	554.166	405.600	396.000	316.634	1.721.000	1.765.000	1.799
Locuinte ,servicii si dezvoltare publica	142	70.02	1.072.400	0	404.166	255.600	246.000	166.634	1.104.000	1.132.000	1.154
CHELTUIELI CURENTE	143	01	1.072.400	0	404.166	255.600	246.000	166.634	1.104.000	1.132.000	1.154
TITLUL I CHELTUIELI DE PERSONAL	144	10	386.700	0	98.566	99.500	99.000	89.634	398.000	408.000	416
TITLUL II BUNURI SI SERVICII	145	20	685.700	0	305.600	156.100	147.000	77.000	706.000	724.000	738
Din total capitol											
Alimentare cu apa si amenajari hidrotehnice	146	70.02.05	0	0	0	0	0	0	0	0	
Alimentare cu apa	147	70.02.05.01	0	0	0	0	0	0	0	0	
Iluminat public si electrificari rurale	148	70.02.06	275.000	0	145.000	40.000	40.000	50.000	283.000	290.000	296
Alte servicii in domeniul locuintei, serviciilor si dezvoltarii comunale	149	70.02.50	797.400	0	259.166	215.600	206.000	116.634	821.000	842.000	858
Protectia mediului	150	74.02	600.000	0	150.000	150.000	150.000	150.000	617.000	633.000	645
CHELTUIELI CURENTE	151	01	600.000	0	150.000	150.000	150.000	150.000	617.000	633.000	645
TITLUL II BUNURI SI SERVICII	152	20	600.000	0	150.000	150.000	150.000	150.000	617.000	633.000	645
Din total capitol											
Saubritate si gestiunea deseurilor	153	74.02.05	600.000	0	150.000	150.000	150.000	150.000	617.000	633.000	645
Saubritate	154	74.02.05.01	600.000	0	150.000	150.000	150.000	150.000	617.000	633.000	645
Partea a V-a-ACTIUNI ECONOMICE	155	79.02	159.000	0	159.000	0	0	0	924.888	500.888	741
Transporturi	156	84.02	159.000	0	159.000	0	0	0	924.888	500.888	741
CHELTUIELI CURENTE	157	01	159.000	0	159.000	0	0	0	924.888	500.888	741
TITLUL II BUNURI SI SERVICII	158	20	159.000	0	159.000	0	0	0	924.888	500.888	741
Din total capitol											
Transport rutier	159	84.02.03	159.000	0	159.000	0	0	0	924.888	500.888	741
Drumuri si poduri	160	84.02.03.01	159.000	0	159.000	0	0	0	163.000	168.000	171

DENUMIREA INDICATORILOR	Cod rand	Cod indicator	Program	Din care credite bugetare destinate stingerii platilor restante	Trim I	Trim II	Trim III	Trim IV	Estimari		
									2019	2020	2021
Strazi	161	84.02.03.03	0	0	0	0	0	0	761.888	332.888	570
Partea a VII-a REZERVE, EXCEDENT/DEFICIT	162	96.02	0	0	0	0	0	0			
REZERVE	163	97.02	0	0	0	0	0	0	0	0	0
EXCEDENT	164	98.02	0	0	0	0	0	0	0	0	0
DEFICIT	165	99.02	0	0	0	0	0	0	0	0	0
SECTIUNEA DEZVOLTARE											
SECTIUNEA DEZVOLTARE	1		29.107.071		2.501.063	9.671.805	8.761.703	8.172.500	4.202.000	4.202.000	3.202.
TOTAL VENITURI	2	00.01	29.107.071		2.501.063	9.671.805	8.761.703	8.172.500	4.202.000	4.202.000	3.202.
VENITURI PROPRII	3	49.90	0		0	0	0	0	0	0	0
I. VENITURI CURENTE	4	00.02	5.555.372		1.314.689	1.898.583	941.600	1.400.500	4.202.000	4.202.000	3.202.
C. VENITURI NEFISCALE	5	00.12	5.555.372		1.314.689	1.898.583	941.600	1.400.500	4.202.000	4.202.000	3.202.
C2. VANZARI DE BUNURI SI SERVICII	6	00.14	5.555.372		1.314.689	1.898.583	941.600	1.400.500	4.202.000	4.202.000	3.202.
Transferuri voluntare, altele decat subventiile	7	37.02	5.555.372		1.314.689	1.898.583	941.600	1.400.500	4.202.000	4.202.000	3.202.
Varsaminte din sectiunea de functionare	8	37.02.04	5.555.372		1.314.689	1.898.583	941.600	1.400.500	4.202.000	4.202.000	3.202.
IV. SUBVENTII	9	00.17	16.102.431		287.874	4.782.779	5.760.778	5.271.000	0	0	0
SUBVENTII DE LA ALTE NIVELE ALE ADMINISTRATIEI PUBLICE	10	00.18	16.102.431		287.874	4.782.779	5.760.778	5.271.000	0	0	0
Subventii de la bugetul de stat	11	42.02	13.113.000		0	3.534.000	4.801.000	4.778.000	0	0	0
B. Curente	12		13.113.000		0	3.534.000	4.801.000	4.778.000	0	0	0
Finantarea Programului National de Dezvoltare Locala	13	42.02.65	13.113.000		0	3.534.000	4.801.000	4.778.000	0	0	0
Subventii de la alte administratii	14	43.02	2.989.431		287.874	1.248.779	959.778	493.000	0	0	0
Finantarea Programului National de Dezvoltare Locala	15	43.02.31	2.989.431		287.874	1.248.779	959.778	493.000	0	0	0
Suma alocate din bugetul AFIR, pentru susținerea proiectelor din PNDR 2014 - 2020	16	48.02	7.449.268		898.500	2.990.443	2.059.325	1.501.000	0	0	0
Sume primite de la UE/alti donatori in contul platilor efectuate si prefinantari aferente cadrului financiar 2014-2020	17	48.02.04	7.449.268		898.500	2.990.443	2.059.325	1.501.000	0	0	0
Fondul European Agricol de Dezvoltare (FEADR)	18	48.02.04.01	7.449.268		898.500	2.990.443	2.059.325	1.501.000	0	0	0
Sume primite in contul platilor efectuate in anul curent	19		29.107.071	0	2.501.063	9.671.805	8.761.703	8.172.500	4.202.000	4.202.000	3.202.
TOTAL CHELTUIELI	20	01	10.097.208	0	1.160.000	3.823.105	2.770.103	2.344.000	0	0	0
CHELTUIELI CURENTE	21	56	10.097.208	0	1.160.000	3.823.105	2.770.103	2.344.000	0	0	0
Titlul VIII PROIECTE CU FINANTARE DIN FONDURI EXTERNE	22	70	18.807.863	0	1.290.563	5.798.200	5.941.100	5.778.000	4.000.000	4.000.000	3.000.
NERAMBURSABILE (FEN) POSTADERARE	23	71	18.807.863	0	1.290.563	5.798.200	5.941.100	5.778.000	4.000.000	4.000.000	3.000.
TITLUL XIII ACTIVE NEFINANCIARE	24	71.01	18.807.863	0	1.290.563	5.798.200	5.941.100	5.778.000	x	x	x
Active fixe	25	71.01.01	352.000	0	0	52.000	300.000	0	x	x	x
Construcții											

DENUMIREA INDICATORILOR	Cod rand	Cod indicator	Program	Din care credite bugetare destinate stingerii platilor restante	Trim I	Trim II	Trim III	Trim IV	Estimar		
									2019	2020	2021
Alte active fixe	26	71.01.30	18.455.863	0	1.290.563	5.746.200	5.641.100	5.778.000	x	x	
TITLUL XVII RAMBURSARI DE CREDITE	27	81	202.000	0	50.500	50.500	50.500	50.500	202.000	202.000	202.000
Rambursarea imprumuturilor contractate pentru finantarea protectiei cu finantare UE	28	81.04	202.000	0	50.500	50.500	50.500	50.500	x	x	
Partea I-a SERVICII PUBLICE GENERALE	29	50.02	84.000	0	4.000	40.000	40.000	0	0	0	0
Autoritati publice si actiuni externe	30	51.02	84.000	0	4.000	40.000	40.000	0	0	0	0
CHELTUIELI CURENTE	31	01	0	0	0	0	0	0	0	0	0
CHELTUIELI DE CAPITAL	32	70	84.000	0	4.000	40.000	40.000	0	0	0	0
TITLUL XIII ACTIVE NEFINANCIARE	33	71	84.000	0	4.000	40.000	40.000	0	0	0	0
Active fixe	34	71.01	84.000	0	4.000	40.000	40.000	0	x	x	x
Alte active fixe	35	71.01.30	84.000	0	4.000	40.000	40.000	0	x	x	x
Din total capitol											
Autoritati executive si legislative	36	51.02.01	84.000	0	4.000	40.000	40.000	0	0	0	0
Autoritati executive	37	51.02.01.03	84.000	0	4.000	40.000	40.000	0	0	0	0
Partea a II-a APARARE, ORDINE PUBLICA SI SIGURANTA NATIONALA	38	59.02	7.200	0	0	7.200	0	0	0	0	0
Ordine publica si siguranta nationala	39	61.02	7.200	0	0	7.200	0	0	0	0	0
CHELTUIELI CURENTE	40	01	0	0	0	0	0	0	0	0	0
CHELTUIELI DE CAPITAL	41	70	7.200	0	0	7.200	0	0	0	0	0
TITLUL XIII ACTIVE NEFINANCIARE	42	71	7.200	0	0	7.200	0	0	0	0	0
Active fixe	43	71.01	7.200	0	0	7.200	0	0	x	x	x
Alte active fixe	44	71.01.30	7.200	0	0	7.200	0	0	x	x	x
Din total capitol											
Ordine publica	45	61.02.03	0	0	0	0	0	0	0	0	0
Politie locala	46	61.02.03.04	0	0	0	0	0	0	0	0	0
Protectie civila si protectie contra incendiilor (protectie civila nonmilitara)	47	61.02.05	7.200	0	0	7.200	0	0	0	0	0
Partea a III-a CHELTUIELI SOCIAL-CULTURALE	48	64.02	5.673.471	0	161.763	2.386.605	2.574.603	550.500	202.000	202.000	202.000
Invatamant	49	65.02	3.210.208	0	70.500	1.614.605	1.474.603	50.500	202.000	202.000	202.000
CHELTUIELI CURENTE	50	01	2.848.208	0	0	1.424.105	1.424.103	0	0	0	0
Titlul VIII PROIECTE CU FINANTARE DIN FONDURI EXTERNE NERAMBURSABILE (FEN) POSTADERARE	51	56	2.848.208	0	0	1.424.105	1.424.103	0	0	0	0
CHELTUIELI DE CAPITAL	52	70	160.000	0	20.000	140.000	0	0	0	0	0
TITLUL XIII ACTIVE NEFINANCIARE	53	71	160.000	0	20.000	140.000	0	0	0	0	0

DENUMIREA INDICATORILOR	Cod rand	Cod indicator	Program	Din care credite bugetare destinate stingerii platilor restante	Trim I	Trim II	Trim III	Trim IV	Estimar		
									2019	2020	2021
Active fixe	54	71.01	160.000	0	20.000	140.000	0	0	x	x	
Alte active fixe	55	71.01.30	160.000	0	20.000	140.000	0	0	x	x	
TITLUL XVII RAMBURSARI DE CREDITE	56	81	202.000	0	50.500	50.500	50.500	50.500	202.000	202.000	202.000
Rambursarea imprumuturilor contractate pentru finantarea proiectelor cu finantare UE	57	81.04	202.000	0	50.500	50.500	50.500	50.500	x	x	
Din total capitol											
Invatamant prescolar si primar	58	65.02.03	2.848.208	0	0	1.424.105	1.424.103	0	0	0	
Invatamant prescolar	59	65.02.03.01	2.848.208	0	0	1.424.105	1.424.103	0	0	0	
Invatamant primar	60	65.02.03.02	0	0	0	0	0	0	0	0	
Invatamant secundar	61	65.02.04	362.000	0	70.500	190.500	50.500	50.500	202.000	202.000	202.000
Invatamant secundar inferior	62	65.02.04.01	362.000	0	70.500	190.500	50.500	50.500	202.000	202.000	202.000
Cultura, recreere si religie	63	67.02	2.463.263	0	91.263	772.000	1.100.000	500.000	0	0	
CHELTUIELI CURENTE	64	01	0	0	0	0	0	0	0	0	
CHELTUIELI DE CAPITAL	65	70	2.463.263	0	91.263	772.000	1.100.000	500.000	0	0	
TITLUL XIII ACTIVE NEFINANCIARE	66	71	2.463.263	0	91.263	772.000	1.100.000	500.000	0	0	
Active fixe	67	71.01	2.463.263	0	91.263	772.000	1.100.000	500.000	x	x	
Constructii	68	71.01.01	352.000	0	0	52.000	300.000	0	x	x	
Alte active fixe	69	71.01.30	2.111.263	0	91.263	720.000	800.000	500.000	x	x	
Din total capitol											
Servicii culturale	70	67.02.03	3.042	0	3.042	0	0	0	0	0	
Camine culturale	71	67.02.03.07	3.042	0	3.042	0	0	0	0	0	
Servicii recreative si sportive	72	67.02.05	1.885.221	0	13.221	572.000	800.000	500.000	0	0	
Sport	73	67.02.05.01	941.221	0	9.221	232.000	500.000	200.000	0	0	
Intretinere gradini publice, parcuri, zone verzi, baze sportive si de agrement	74	67.02.05.03	944.000	0	4.000	340.000	300.000	300.000	0	0	
Servicii religioase	75	67.02.06	575.000	0	75.000	200.000	300.000	0	0	0	
Partea a IV-a SERVICII SI DEZVOLTARE PUBLICA, LOCUINTE, MEDIU SI APE	76	69.02	4.444.000	0	708.900	1.958.000	1.000.100	777.000	0	0	
Locuinte, servicii si dezvoltare publica	77	70.02	4.432.100	0	697.000	1.958.000	1.000.100	777.000	0	0	
CHELTUIELI CURENTE	78	01	553.000	0	0	553.000	0	0	0	0	
Titlul VIII PROIECTE CU FINANTARE DIN FONDURI EXTERNE	79	56	553.000	0	0	553.000	0	0	0	0	
NERAMBURSABILE (FEN) POSTADERARE	80	70	3.879.100	0	697.000	1.405.000	1.000.100	777.000	0	0	
CHELTUIELI DE CAPITAL	81	71	3.879.100	0	697.000	1.405.000	1.000.100	777.000	0	0	
TITLUL XIII ACTIVE NEFINANCIARE											

DENUMIREA INDICATORILOR	Cod rand	Cod indicator	Program	Din care credite bugetare destinate stingerii platilor restante	Trim I	Trim II	Trim III	Trim IV	Estimar		
									2019	2020	2021
Active fixe	82	71.01	3.879.100	0	697.000	1.405.000	1.000.100	777.000	x	x	
Alte active fixe	83	71.01.30	3.879.100	0	697.000	1.405.000	1.000.100	777.000	x	x	
Din total capitol											
Alimentare cu apa si amenajari hidrotehnice	84	70.02.05	2.449.000	0	72.000	800.000	800.000	777.000	0	0	
Alimentare cu apa	85	70.02.05.01	2.449.000	0	72.000	800.000	800.000	777.000	0	0	
Iluminat public si electrificari rurale	86	70.02.06	930.000	0	525.000	405.000	0	0	0	0	
Alte servicii in domeniul locuintei, serviciilor si dezvoltarii comunale	87	70.02.50	1.053.100	0	100.000	753.000	200.100	0	0	0	
Protectia mediului	88	74.02	11.900	0	11.900	0	0	0	0	0	
CHELTUIELI CURENTE	89	01	0	0	0	0	0	0	0	0	
CHELTUIELI DE CAPITAL	90	70	11.900	0	11.900	0	0	0	0	0	
TITLUL XIII ACTIVE NEFINANCIARE	91	71	11.900	0	11.900	0	0	0	0	0	
Active fixe	92	71.01	11.900	0	11.900	0	0	0	x	x	
Alte active fixe	93	71.01.30	11.900	0	11.900	0	0	0	x	x	
Din total capitol											
Salubritate si gestiunea deseurilor	94	74.02.05	11.900	0	11.900	0	0	0	0	0	
Salubritate	95	74.02.05.01	11.900	0	11.900	0	0	0	0	0	
Partea a V-a ACTIUNI ECONOMICE	96	79.02	18.898.400	0	1.626.400	5.280.000	5.147.000	6.845.000	4.000.000	4.000.000	3.000
Transporturi	97	84.02	18.898.400	0	1.626.400	5.280.000	5.147.000	6.845.000	4.000.000	4.000.000	3.000
CHELTUIELI CURENTE	98	01	6.696.000	0	1.160.000	1.846.000	1.346.000	2.344.000	0	0	
Titlul VIII PROIECTE CU FINANTARE DIN FONDURI EXTERNE NERAMBURSABILE (FEN) POSTADERARE	99	56	6.696.000	0	1.160.000	1.846.000	1.346.000	2.344.000	0	0	
CHELTUIELI DE CAPITAL	100	70	12.202.400	0	466.400	3.434.000	3.801.000	4.501.000	4.000.000	4.000.000	3.000
TITLUL XIII ACTIVE NEFINANCIARE	101	71	12.202.400	0	466.400	3.434.000	3.801.000	4.501.000	4.000.000	4.000.000	3.000
Active fixe	102	71.01	12.202.400	0	466.400	3.434.000	3.801.000	4.501.000	x	x	
Construcii	103	71.01.01	0	0	0	0	0	0	x	x	
Alte active fixe	104	71.01.30	12.202.400	0	466.400	3.434.000	3.801.000	4.501.000	x	x	
Din total capitol											
Transport rutier	105	84.02.03	18.898.400	0	1.626.400	5.280.000	5.147.000	6.845.000	4.000.000	4.000.000	3.000
Drumuri si poduri	106	84.02.03.01	0	0	0	0	0	0	0	0	
Strazi	107	84.02.03.03	18.898.400	0	1.626.400	5.280.000	5.147.000	6.845.000	4.000.000	4.000.000	3.000
Partea a VII-a REZERVE, EXCEDENT/DEFICIT	108	96.02	0	0	0	0	0	0	0	0	
REZERVE	109	97.02	0	0	0	0	0	0	0	0	
EXCEDENT	110	98.02	0	0	0	0	0	0	0	0	

